

ПЕРВАЯ ВСЕОБЩАЯ ПЕРЕПИСЬ НАСЕЛЕНІЯ
РОССІЙСКОЙ ИМПЕРІИ 1897 г.

Подъ редакціею Н. А. Тройницкаго

КРАТКІЯ ОБЩІЯ СВѢДѢНІЯ ПО ИМПЕРІИ.

Распределеіе населенія обоого пола
ПО ГЛАВНѢЙШИМЪ
Сословіямъ, вѣроисповѣданіямъ,
РОДНОМУ ЯЗЫКУ
и нѣкоторымъ занятіямъ



1905.

73-10
3



ПЕРВАЯ ВСЕОБЩАЯ ПЕРЕПИСЬ НАСЕЛЕНІЯ
РОССІЙСКОЙ ИМПЕРІИ, 1897 г.

73-10
3

Подъ редакціею Н. А. Тройницкаго.

БИБЛИОТЕКА Г. С. Ю. ВИТТЕ

№ 1398

ПО КАТОЛОГУ

ШКАФЪ 8

ПОЛКА 4

№ 19

КРАТКІЯ ОБЩІЯ СВѢДѢНІЯ ПО ИМПЕРІИ.

РАСПРЕДѢЛЕНІЕ НАСЕЛЕНІЯ

ПО ГЛАВНѢЙШИМЪ

СОСЛОВІЯМЪ, ВѢРОИСПОВѢДАНІЯМЪ, РОДНОМУ ЯЗЫКУ

И ПО НѢКОТОРЫМЪ ЗАНЯТІЯМЪ.

550454

Заказ № _____
Журнал / кни

№№ вып

1905.

Примечанія:

Расписка отв. за

ПЕЧАТНОЕ ПОДПРИЯТИЕ

ПЕЧАТНОЕ ПОДПРИЯТИЕ

ПЕЧАТНОЕ ПОДПРИЯТИЕ

ПЕЧАТНОЕ ПОДПРИЯТИЕ

ПЕЧАТНОЕ ПОДПРИЯТИЕ

ПЕЧАТНОЕ ПОДПРИЯТИЕ

ПЕЧАТНОЕ ПОДПРИЯТИЕ

ПЕЧАТНОЕ ПОДПРИЯТИЕ

ПЕЧАТНОЕ ПОДПРИЯТИЕ

ПЕЧАТНОЕ ПОДПРИЯТИЕ

Печатано по распоряженію Господина Министра Внутреннихъ Дѣлъ.

ГОС. ПУБЛИЧНАЯ
БИБЛИОТЕКА
Ленинград
О 1973 акт РК-258/11

Паровая Типо-Литографія Н. Л. Ныркина. Измайловскій полкъ, 7 рота, д. № 13.

Съ окончаніемъ разработки данныхъ первой всеобщей переписи населенія, прозведенной 28 Января 1897 года, и сводки всѣхъ итоговъ по отдѣльнымъ губерніямъ и областямъ, представляется возможнымъ, не ожидая отпечатанія полного свода всѣхъ таблицъ, установленныхъ для подробной разработки, дать въ настоящее время нѣкоторыя, самыя существенныя свѣдѣнія о распредѣленіи населенія по Имперіи, въ сжатыхъ погубернскихъ таблицахъ.

Помѣщенныя въ этомъ краткомъ сводѣ шесть таблицъ обнимаютъ собой:

Таблица I. Населеніе по преобладающимъ народностямъ, на основаніи родного языка.

Таблица II. Населеніе по главнѣйшимъ вѣроисповѣданіямъ.

Таблица III. Населеніе по сословіямъ.

Таблица IV. Русское населеніе по тремъ отдѣльнымъ нарѣчіямъ и грамотности.

Таблица V. Лица духовнаго званія по главнѣйшимъ народностямъ.

Таблица VI. Населеніе по нѣкоторымъ занятіямъ и народностямъ.

Численность населенія, по всѣмъ таблицамъ, дается здѣсь, для большей наглядности распредѣленія массовыхъ цифръ, почти вездѣ для обоихъ половъ вмѣстѣ, такъ какъ раздѣленіе мужчинъ отъ женщинъ значительно растягиваетъ таблицы; для общихъ практическихъ соображеній особой надобности въ такомъ раздѣленіи не встрѣчается, а между тѣмъ сжатостью таблицъ достигается большее удобство пользованія ими.

Н. Тройницкій.

21 Февраля, 1905 года.

I. Населеніе по преобладающимъ

народностямъ, на основаніи родного языка.

Главнѣйшія народности. Губерніи и области.	Великорусск.	Малороссы.	Бѣлоруссы.	Итого русскихъ.	Поляки.	Болгары.	Чехи.	Нѣмцы.	Литовцы.
	2	3	4		6	7	8	9	10
Европейская Россія.	48.558.721	20.414.866	5.823.383	74.796.970	1.109.934	171.474	40.299	1.312.188	897.148
1. Архангельская	294.865	51	256	295.172	456	—	1	309	81
2. Астраханская	409.306	133.115	774	543.195	839	16	26	5.162	73
3. Бессарабская	155.774	379.698	2.471	537.943	11.696	103.225	482	60.206	47
4. Виленская	78.623	919	891.903	971.445	130.054	3	42	3.873	279.720
5. Витебская	198.001	420	788.599	987.020	50.377	19	26	7.361	2.235
6. Владимірская	1.510.795	702	232	1.511.729	1.190	3	29	613	124
7. Вологодская	1.224.138	101	1.111	1.225.350	353	—	4	226	10
8. Вольнская	104.889	2.095.579	3.794	2.204.262	184.161	48	27.670	171.331	103
9. Воронежская	1.602.948	915.883	3.544	2.522.375	1.778	13	88	1.982	50
10. Вятская	2.347.169	95	87	2.347.351	668	2	25	281	17
11. Гродненская	74.143	362.526	705.045	1.141.714	161.662	138	125	10.284	3.366
12. Донского войска	1.712.898	719.655	9.158	2.441.711	3.316	269	222	34.855	146
13. Екатеринославская	364.974	1.456.369	14.052	1.835.395	12.365	132	450	80.979	297
14. Казанская	832.475	789	76	833.340	1.700	7	40	1.155	119
15. Калужская	1.126.018	1.302	724	1.128.044	1.762	—	30	593	33
16. Кіевская	209.427	2.819.145	6.389	3.034.961	68.791	123	3.294	14.797	112
17. Ковенская	72.872	1.682	37.798	112.352	139.618	17	48	21.762	574.853
18. Костромская	1.381.376	164	175	1.381.715	703	—	6	289	36
19. Курляндская	25.630	363	12.283	38.276	19.688	—	24	51.017	16.531
20. Курская	1.832.498	527.778	924	2.361.200	2.862	2	112	1.018	20
21. Лифляндская	68.124	638	852	69.614	15.132	2	137	98.573	6.594
22. Минская	83.999	10.069	1.633.091	1.727.159	64.617	4	652	3.987	613
23. Могилевская	58.155	3.559	1.389.782	1.451.496	17.526	1	50	1.806	3.600
24. Московская	2.371.102	5.506	1.292	2.377.900	10.960	110	636	19.116	690
въ т. ч. г. Москва	987.044	4.478	1.016	992.538	9.236	93	604	17.717	435
25. Нижегородская	1.476.391	253	995	1.477.639	1.257	12	13	912	63
26. Новгородская	1.323.799	254	648	1.324.701	3.128	5	79	4.188	767
27. Олонецкая	284.902	62	42	285.006	307	—	5	137	7
28. Оренбургская	1.126.040	41.541	2.247	1.169.828	1.696	22	25	5.457	54
29. Орловская	2.014.127	4.174	2.984	2.021.285	3.422	13	76	1.406	38
30. Пензенская	1.220.080	1.031	160	1.221.271	902	1	15	654	15
31. Пермская	2.705.327	2.028	266	2.707.621	1.982	9	33	947	62
32. Подольская	98.984	2.442.819	834	2.542.637	69.156	57	886	4.069	42
33. Полтавская	72.941	2.583.133	1.344	2.657.418	3.891	33	156	4.579	29
34. Псковская	1.063.007	77	2.321	1.065.405	4.466	4	28	3.885	89
35. Рязанская	1.790.752	1.808	123	1.792.683	1.743	—	41	586	18
36. Самарская	1.775.839	119.301	418	1.895.558	1.940	13	56	224.336	650
37. С.-Петербургская	1.729.564	7.612	4.219	1.741.395	45.009	127	451	63.457	4.286
въ т. ч. г. С.-Петербургъ	1.094.029	5.203	2.941	1.102.173	36.729	119	414	50.780	3.763
38. Саратовская	1.846.436	149.291	1.371	1.997.098	2.596	8	76	166.528	82
39. Симбирская	1.038.493	1.271	1.455	1.041.219	757	2	211	593	13
40. Смоленская	1.397.875	1.374	100.757	1.500.006	7.314	2	29	1.727	255
41. Таврическая	404.463	611.121	9.726	1.025.310	10.112	41.260	1.962	78.305	213
42. Тамбовская	2.562.677	5.884	2.406	2.570.967	1.836	4	54	1.244	80
43. Тверская	1.642.506	1.070	438	1.644.014	1.424	6	10	1.090	40
44. Тульская	1.412.946	1.106	84	1.414.136	1.005	18	28	771	30
45. Уфимская	834.135	4.996	505	839.636	956	6	35	1.082	41
46. Харьковская	440.936	2.009.411	10.258	2.460.605	5.910	44	221	9.080	55
47. Херсонская	575.375	1.462.039	22.958	2.060.372	30.894	25.685	1.351	123.453	478
въ т. ч. г. Одесса	198.233	37.925	1.267	237.425	17.395	600	616	10.248	396
48. Черниговская	495.963	1.526.072	151.465	2.173.500	3.302	4	209	5.306	66
49. Эстляндская	20.439	230	230	20.899	1.237	2	23	16.037	86
50. Ярославская	1.064.525	800	717	1.066.042	1.420	3	7	874	119

Жмудь.	Латыши.	Эсты.	Молдаване и Румыны.	Греки.	Армяне.	Евреи.	Финны и Корелы.	Вотяки.	Зыряне и Пермьки.	Всего населения об. пола.	Главнѣйшія народности. Губерніи и области.
447.636	1.422.021	989.443	1.108.361	81.334	49.329	3.714.995	348.979	420.402	247.417	93.442.864	Европейская Россія.
4	13	76	2	1	—	253	20.798	1	23.260	346.536	1. Архангельская.
—	15	17	11	27	4.270	2.214	39	7	10	1.003.542	2. Астраханская.
100	90	12	920.919	2.737	2.080	228.168	83	21	39	1.935.412	3. Бессарабская.
157	471	27	10	7	57	202.374	31	197	6	1.591.207	4. Виленская.
67	264.062	907	—	—	16	174.240	868	2	—	1.489.246	5. Витебская.
2	109	12	—	2	3	1.144	10	—	1	1.515.691	6. Владимірская.
14	26	3	—	—	7	373	19	—	114.966	7. Вологодская.	
28	113	26	314	18	26	394.774	32	102	5	1.341.785	8. Вольнская.
5	182	8	2	41	168	2.277	6	29	7	2.531.253	9. Воронежская.
1	8	209	2	11	4	882	18	377.893	10.778	3.030.831	10. Вятская.
204	426	118	177	21	54	278.542	163	13	80	1.603.409	11. Гродненская.
12	382	20	166	2.255	27.234	15.121	25	27	2	2.564.238	12. Донского войска.
28	235	71	9.175	48.740	545	99.152	31	3	7	2.113.674	13. Екатеринославская.
10	173	29	7	13	36	1.381	20	9.679	31	2.170.665	14. Казанская.
1	332	11	—	—	1	1.459	11	11	4	1.132.843	15. Калужская.
56	395	42	250	118	100	430.489	23	52	4	3.559.229	16. Кіевская.
444.921	35.188	84	4	—	4	212.028	252	242	7	1.544.564	17. Ковенская.
1	327	13	—	1	2	830	11	1	11	1.387.015	18. Костромская.
1.517	505.994	620	2	—	15	37.689	34	48	1	674.034	19. Курляндская.
7	54	174	3	14	53	4.066	8	—	1	2.371.012	20. Курская.
100	563.829	518.594	1	24	49	23.728	130	33	1	1.299.365	21. Лифляндская.
88	1.686	35	10	13	10	343.466	59	38	2	2.147.621	22. Минская.
19	7.027	662	14	1	2	203.507	12	46	—	1.686.764	23. Могилевская.
8	1.018	396	40	292	1.633	5.756	319	49	158	2.430.581	24. Московская.
4	710	318	40	267	1.604	5.070	234	34	140	1.038.591	въ т. ч. г. Москва.
—	92	90	1	12	40	2.493	45	1	10	1.584.774	25. Нижегородская.
2	6.287	3.112	2	3	1	3.732	10.625	1	3	1.367.922	26. Новгородская.
3	19	23	—	—	2	437	61.809	—	22	364.156	27. Олонецкая.
2	226	24	151	3	11	1.844	6	109	299	1.600.145	28. Оренбургская.
1	339	25	26	22	32	6.113	5	18	5	2.033.798	29. Орловская.
4	199	123	82	7	4	483	21	5	8	1.470.474	30. Пензенская.
3	69	25	13	15	16	1.761	23	6.505	97.115	2.994.302	31. Пермская.
28	112	20	26.764	33	85	369.306	8	254	1	3.018.299	32. Подольская.
17	123	23	16	38	11	110.352	9	4	9	2.778.151	33. Полтавская.
5	11.127	25.458	6	1	1	7.361	3.682	—	2	1.122.317	34. Псковская.
1	57	42	—	7	4	1.479	2	2	70	1.802.196	35. Рязанская.
4	183	2.029	155	31	31	1.669	33	2.118	23	2.751.336	36. Самарская.
103	10.251	64.116	109	274	788	16.061	131.248	56	168	2.112.033	37. С.-Петербургская.
93	6.277	12.238	74	255	753	12.037	21.653	6	52	1.264.920	въ т. ч. г. С.-Петербургъ.
—	324	122	103	21	168	2.527	24	68	45	2.405.829	38. Саратовская.

I. (Продолженіе). Населеніе по преобладающимъ на родностямъ, на основаніи родного языка.

Главнѣйшія народности. Губерніи и области.	Итого русскихъ.									Итого другихъ народностей.										Всего населенія об. пола.	Главнѣйшія народности. Губерніи и области.
	Великоруссы.	Малоруссы.	Бѣлоруссы.	Поляки.	Болгары.	Чехи.	Нѣмцы.	Литовцы.	Жмуды.	Латыши.	Эсты.	Молдаване и Румыны.	Греки.	Армяне.	Евреи.	Финны и Корелы.	Вотяки.	Зыряне и Пермьки.			
1	2	3	4	5	6	7	8	9	10	11	12	13	14	15	16	17	18	19	20	21	22
Привислянскія губерніи.	267.160	335.337	29.347	631.844	6.765.503	700	6.450	407.274	305.322	245	5.064	4.372	5.223	150	182	1.267.194	202	234	294	9.402.253	Привислянскія губерніи
51. Варшавская въ т. ч. г. Варшава . . .	87.850 49.997	15.930 8.742	1.343 1.024	105.123 59.763	1.420.436 421.569	461 135	880 543	77.160 11.317	185 116	35 26	1.759 624	1.566 649	2.299 1.225	82 77	104 96	317.169 185.077	47 27	163 109	238 109	1.931.867 683.692	51. Варшавская въ т. ч. г. Варшава . . .
52. Калишская	7.451	1.429	39	8.919	705.400	2	34	61.482	21	10	51	2	13	15	2	64.193	6	4	—	840.597	52. Калишская
53. Кѣлецкая	7.983	1.088	60	9.131	666.772	4	36	2.428	25	36	139	5	50	2	3	83.017	6	—	—	761.995	53. Кѣлецкая
54. Ломжинская	27.941	3.832	271	32.044	448.065	7	42	4.651	148	19	2.509	46	42	2	3	91.236	35	6	3	579.592	54. Ломжинская
55. Люблинская	47.912	196.476	525	244.913	729.529	56	306	25.972	46	32	206	2.197	494	6	17	155.398	26	11	27	1.160.662	55. Люблинская
56. Петроковская	19.232	2.723	133	22.088	1.011.928	97	4.987	148.765	96	9	127	276	610	36	19	213.562	9	12	6	1.403.901	56. Петроковская
57. Плоцкая	15.137	2.350	114	17.601	447.685	43	8	35.931	201	10	63	32	253	—	13	51.215	3	4	5	553.633	57. Плоцкая
58. Радомская	9.581	1.642	69	11.292	681.061	9	30	8.755	7	37	10	16	1.343	—	6	112.123	—	2	3	814.947	58. Радомская
59. Сувалская	24.460	2.032	26.567	53.109	134.006	1	22	30.485	304.548	54	74	21	2	2	5	59.129	68	13	3	582.913	59. Сувалская
60. Сѣдлецкая	19.613	107.785	226	127.624	510.621	20	105	11.645	45	3	126	211	117	5	10	120.152	2	19	9	772.146	60. Сѣдлецкая
Кавказъ.	1.829.793	1.305.463	19.642	3.154.898	26.117	468	3.360	56.729	5.121	55	1.511	4.281	7.232	105.169	1.118.094	40.498	86	37	5	9.289.364	Кавказъ.
61. Бакинская	73.632	3.372	677	77.681	1.439	—	149	3.430	272	—	99	21	48	278	52.233	8.172	59	1	—	826.716	61. Бакинская
62. Дагестанская обл.	13.111	2.895	38	16.044	1.630	4	19	261	520	3	14	2	66	38	1.636	7.361	3	—	5	571.154	62. Дагестанская обл.
63. Елисаветпольская	14.146	861	2.868	17.875	616	—	25	3.194	116	—	32	4	106	558	292.188	185	8	3	—	878.415	63. Елисаветпольская
64. Карская обл.	22.327	5.279	250	27.856	3.243	—	11	430	892	—	64	455	47	32.593	73.406	1.138	—	3	—	290.654	64. Карская обл.
65. Кубанская обл.	816.734	908.818	12.356	1.737.908	2.719	348	1.213	20.778	238	—	848	880	5.370	20.137	13.926	1.942	5	4	—	1.918.881	65. Кубанская обл.
66. Кутаисская	19.273	4.008	162	23.443	1.938	67	167	1.065	450	16	90	621	197	14.482	24.043	7.006	—	—	—	1.058.241	66. Кутаисская
67. Ставропольская	482.495	319.817	880	803.192	961	10	75	8.601	150	—	49	1.279	92	1.715	5.385	1.338	—	—	—	873.301	67. Ставропольская
68. Терская обл.	271.185	42.036	1.423	314.644	4.173	29	130	9.672	789	—	52	88	156	958	11.803	6.328	—	17	—	933.936	68. Терская обл.
69. Тифлисская	79.082	6.443	247	85.772	6.282	8	245	8.340	1.263	34	123	49	198	27.118	196.189	5.188	9	9	—	1.051.032	69. Тифлисская
70. Черноморская	24.635	9.252	659	34.546	731	—	1.290	748	47	—	41	791	923	5.969	6.285	990	1	—	—	57.478	70. Черноморская
71. Эриванская	13.173	3.682	82	15.937	1.385	2	36	210	384	2	99	91	29	1.323	441.000	850	1	—	—	829.556	71. Эриванская
Сибирь.	4.423.803	223.274	12.346	4.659.423	29.177	43	128	5.424	1.877	75	6.714	4.202	672	165	629	32.597	1.870	163	9.669	5.758.822	Сибирь.
72. Амурская обл.	82.372	21.096	388	103.856	358	1	—	135	1	—	16	3	7	3	13	263	3	5	—	120.306	72. Амурская обл.
73. Енисейская	473.220	21.421	455	495.096	5.941	3	9	946	212	16	1.445	1.406	54	33	44	5.058	295	5	128	570.161	73. Енисейская
74. Забайкальская обл.	437.540	5.497	1.863	444.900	1.621	3	10	237	76	3	82	136	41	5	75	7.833	219	9	5	672.037	74. Забайкальская обл.
75. Иркутская	375.997	2.177	209	378.383	3.864	5	21	607	98	4	159	66	197	29	213	7.111	58	21	12	514.267	75. Иркутская
76. Приморская обл.	80.173	33.326	274	113.773	3.198	11	11	603	209	4	125	70	56	18	46	1.571	85	46	29	223.336	76. Приморская обл.
77. Островъ Сахалинъ	15.807	2.368	168	18.343	1.636	11	5	267	125	2	132	97	107	12	167	132	72	5	6	28.113	77. Островъ Сахалинъ
78. Тобольская	1.270.173	37.769	4.396	1.312.338	5.745	6	40	1.120	335	11	3.278	2.031	74	24	27	2.387	980	54	7.091	1.433.043	78. Тобольская
79. Томская	1.658.041	99.300	4.586	1.761.927	6.387	3	28	1.430	804	35	1.458	377	125	33	25	7.611	118	16	2.396	1.927.679	79. Томская
80. Якутская обл.	30.480	320	7	30.807	427	—	4	79	17	—	19	16	11	8	19	631	40	2	2	269.880	80. Якутская обл.
Средняя Азія.	587.992	101.611	829	690.432	11.576	41	148	8.874	1.042	11	627	440	181	107	4.862	7.872	32	134	924	7.746.718	Средняя Азія.
81. Акмолинская обл.	174.292	51.103	246	225.641	1.142	—	30	4.791	58	10	544	375	75	—	5	1.613	18	50	240	682.608	81. Акмолинская обл.
82. Закаспійская обл.	27.942	5.151	180	33.273	3.812	32	28	1.026	935	1	28	27	47	67	4.256	860	5	—	—	382.487	82. Закаспійская обл.
83. Самаркандская обл.	12.485	1.391	130	14.006	1.531	—	47	440	17	—	10	—	20	21	370	1.312	—	—	—	860.021	83. Самаркандская обл.
84. Семипалатинская обл.	65.062	3.257	114	68.433	195	—	—	100	1	—	8	15	—	3	—	287	—	—	5	684.590	84. Семипалатинская обл.
85. Семирѣченская обл.	76.839	18.611	15	95.465	185	9	3	40	2	—	9	—	2	4	1	274	8	—	73	987.863	85. Семирѣченская обл.
86. Сыръ-Дарьинская обл.	31.900	12.853	81	44.834	2.825	—	14	1.887	22	—	12	9	14	5	43	1.975	—	—	4	1.478.398	86. Сыръ-Дарьинская обл.
87. Тургайская обл.	30.438	4.588	2	35.028	101	—	—	60	4	—	3	—	—	—	1	58	—	83	9	453.416	87. Тургайская обл.
88. Уральская обл.	160.894	2.959	57	163.910	250	—	5	361	3	—	1	14	16	1	9	115	1	1	3	645.121	88. Уральская обл.
89. Ферганская обл.	8.140	1.698	4	9.842	1.535	—	21	369	—	—	12	—	7	6	177	1.378	—	—	590	1.572.214	89. Ферганская обл.
Всего по Имперіи.	55.667.469	22.380.551	5.885.547	83.933.567	7.931.307	172.726	50.385	1.790.489	1.210.510	448.022	1.435.937	1.002.738	1.121.669	186.925	1.173.096	5.063.156	351.169	420.970	258.309	125.640.021	Всего по Имперіи.

I. (Продолженіе). Населеніе по преобладающимъ на родностямъ, на основаніи родного языка.

Главнѣйшія народности. Губерніи и области.	Мордва.	Черемиссы.	Грузины, Имеретинны и Мингрельцы.	Кабардинцы и Абхазцы.	Чеченцы, Аваро-андийцы, Даргинцы, Кюринцы и Кази-Кумуки.	Таты и Таджики.	Курды и Осетины.	Киргизы-Кайсаки.	Татары.	Башкиры и Тентяри.	Чуваши.	Турки.	Кумыки и Ногайцы.	Турки, Таранчинны, Кара-Калпаки и Кара-Киргизы.	Узбеки.	Сарты.	Туркмены.	Якуты.	Калмыки и Буряты.	Тунгусы.	Всего населенія об. пола.	Главнѣйшія народности. Губерніи и области.
Привислянскія губерніи.	1.618	245	39	—	—	—	4	123	4.336	83	929	156	—	—	—	—	6	—	161	—	9.402.253	Привислянскія губерніи.
51. Варшавская	309	21	18	—	—	—	3	—	1.473	31	426	104	—	—	—	—	1	—	—	—	1.931.867	51. Варшавская.
вѣ т. ч. г. Варшава	80	14	15	—	—	—	3	—	691	4	126	46	—	—	—	—	1	—	—	—	683.692	вѣ т. ч. г. Варшава.
52. Калишская	57	—	—	—	—	—	—	—	167	3	29	—	—	—	—	—	—	—	72	—	840.597	52. Калишская.
53. Кѣлецкая	78	—	—	—	—	—	—	5	89	2	26	5	—	—	—	—	—	—	—	—	761.995	53. Кѣлецкая.
54. Ломжинская	76	—	3	—	—	—	—	1	431	25	33	4	—	—	—	—	—	—	—	—	579.592	54. Ломжинская.
55. Люблинская	379	3	3	—	—	—	—	1	438	4	55	22	—	—	—	—	4	—	—	43	1.160.662	55. Люблинская.
56. Петроковская	77	4	2	—	—	—	—	1	291	1	28	10	—	—	—	—	—	—	—	13	1.403.901	56. Петроковская.
57. Плоцкая	103	—	3	—	—	—	—	115	143	2	6	3	—	—	—	—	—	—	—	1	553.633	57. Плоцкая.
58. Радомская	28	—	—	—	—	—	—	—	30	—	26	6	—	—	—	—	1	—	—	—	814.947	58. Радомская.
59. Сувалкская	25	215	3	—	—	—	1	—	656	6	199	—	—	—	—	—	—	—	—	—	582.913	59. Сувалкская.
60. Сѣдлецкая	486	2	7	—	—	—	—	—	618	9	101	2	—	—	—	—	—	—	—	—	772.146	60. Сѣдлецкая.
Кавказъ.	2.806	127	1.334.188	170.641	819.478	95.056	270.963	98	1.509.785	953	411	139.419	147.437	1	—	158	24.522	—	14.812	—	9.289.364	Кавказъ.
61. Бакинская	531	5	1.678	25	62.953	89.519	121	6	485.146	1	24	1.155	26	—	—	—	74	—	9	—	826.716	61. Бакинская.
62. Дагестанская обл.	26	13	405	59	451.659	2.998	135	55	32.143	49	72	18	53.118	—	—	—	9	—	10	—	571.154	62. Дагестанская обл.
63. Елисаветпольская	—	—	1.360	—	15.567	1.753	3.138	2	534.086	10	35	9	2	—	—	—	4	—	—	—	878.415	63. Елисаветпольская.
64. Карсская обл.	26	—	448	26	537	6	43.488	—	2.347	207	7	63.547	22	—	—	—	8.442	—	—	—	290.654	64. Карсская обл.
65. Кубанская обл.	1.494	—	961	26.821	1.001	—	1.973	—	3.848	138	27	2.187	6.085	—	—	—	19	—	—	378	1.918.881	65. Кубанская обл.
66. Кутаисская	18	5	853.097	59.476	440	34	6.064	—	750	37	41	46.665	24	—	—	156	8	—	6	—	1.058.241	66. Кутаисская.
67. Ставропольская	253	—	174	20	326	—	63	—	3.245	—	5	115	19.694	—	—	—	14.896	—	10.814	—	873.301	67. Ставропольская.
68. Терская обл.	66	31	6.530	84.152	241.570	19	96.640	—	27.370	398	49	106	68.403	—	—	2	1.057	—	3.995	—	933.936	68. Терская обл.
69. Тифлисская	62	64	467.581	60	45.248	16	69.806	8	107.383	93	148	24.722	43	—	—	—	12	—	—	—	1.051.032	69. Тифлисская.
70. Черноморская	28	—	1.366	2	66	2	34	—	291	—	—	650	3	—	—	—	—	—	—	—	57.478	70. Черноморская.
71. Эриванская	302	9	588	—	111	709	49.501	27	313.176	20	3	245	17	1	—	—	1	—	—	—	829.556	71. Эриванская.
Сибирь.	20.802	55	552	18	84	71	71	32.637	210.154	938	4.232	172	15	21	77	305	124	227.384	288.702	66.269	5.758.822	Сибирь.
72. Амурская обл.	56	—	156	—	—	19	—	11	560	—	2	6	—	—	—	7	15	356	13	1.350	120.306	72. Амурская обл.
73. Енисейская	3.773	7	14	5	8	39	28	56	43.739	24	639	17	11	3	9	21	—	2.181	33	2.948	570.161	73. Енисейская.
74. Забайкальская обл.	61	—	34	—	—	11	1	105	2.550	48	31	37	—	1	—	95	8	113	179.506	30.436	672.037	74. Забайкальская обл.
75. Иркутская	224	17	87	7	14	—	16	260	6.981	27	28	27	—	1	17	53	8	2.734	108.917	2.017	514.267	75. Иркутская.
76. Приморская обл.	380	—	—	—	—	—	5	9	1.034	41	93	16	—	—	—	15	—	517	182	16.967	223.336	76. Приморская обл.
77. Островъ Сахалинъ	58	2	149	2	62	1	1	46	1.531	32	33	57	4	7	1	32	4	15	7	897	28.113	77. Островъ Сахалинъ.
78. Тобольская	1.524	29	43	—	—	1	5	7.481	56.998	462	625	2	—	3	36	67	—	—	4	4	1.433.043	78. Тобольская.
79. Томская	14.702	—	53	4	—	—	5	24.643	95.196	77	2.777	1	—	4	4	15	10	1	2	3	1.927.679	79. Томская.
80. Якутская обл.	24	—	16	—	—	—	10	26	1.565	227	4	9	—	2	10	—	79	221.467	38	11.647	269.880	80. Якутская обл.
Средняя Азія.	13.080	1.058	247	1	1	350.326	171	3.787.222	60.197	2.664	311	268	36	802.319	726.414	968.008	248.767	—	2.767	—	7.746.718	Средняя Азія.
81. Акмолинская обл.	8.546	—	14	—	—	5	2	427.389	10.819	133	165	3	—	92	313	368	4	—	1	—	682.608	81. Акмолинская обл.
82. Закаспійская обл.	776	1	173	1	1	35	157	74.225	3.510	—	55	77	6	427	470	778	248.651	—	14	—	382.487	82. Закаспійская обл.
83. Самаркандская обл.	79	—	26	—	—	230.384	8	63.091	460	5	8	173	—	20.021	507.587	18.073	—	—	8	—	860.021	83. Самаркандская обл.
84. Семипалатинская обл.	392	—	—	—	—	—	—	604.564	9.920	26	7	2	—	—	—	495	—	—	6	—	684.590	84. Семипалатинская обл.
85. Семирѣченская обл.	—	1.033	1	—	—	264	—	794.815	8.353	147	8	3	—	56.011	26	14.895	52	—	1.734	—	987.863	85. Семирѣченская обл.
86. Сыръ-Дарьинская обл.	275	—	22	—	—	5.557	4	952.061	5.257	22	3	—	30	251.899	64.235	144.275	—	—	4	—	1.478.398	86. Сыръ-Дарьинская обл.
87. Тургайская обл.	2.132	—	—	—	—	—	—	410.904	3.197	1.609	43	—	—	—	—	130	15	—	1	—	453.416	87. Тургайская обл.
88. Уральская обл.	797	3	—	—	—	—	—	460.173	17.809	713	22	2	—	—	3	5	45	—	976	—	645.121	88. Уральская обл.
89. Ферганская обл.	83	21	11	—	—	114.081	—	—	852	9	—	8	—	473.869	153.780	788.989	—	—	23	—	1.572.214	89. Ферганская обл.
Всего по Имперіи.	1.023.841	375.439	1.336.448	170.672	819.576	445.453	271.665	4.084.139	3.787.627	1.439.136	843.755	208.822	147.488	802.807	726.534	968.655	281.357	227.384	479.311	66.270	125.640.021	Всего по Имперіи.

II. Населеніе по главнѣй

шимъ вѣроисповѣданіямъ.

Главнѣйшія вѣроисповѣданія. Губерніи и области.	М.	Ж.	Обоего пола.	Православ- ные.	Старовѣры.	Римско- католики.
1	2	3	4	5	6	7
Европейская Россія.	45.749.575	47.693.289	93.442.864	76.344.717	1.754.860	4.344.165
1. Архангельская	163.784	182.752	346.536	337.337	6.227	629
2. Астраханская	513.453	490.089	1.003.542	529.094	16.018	1.584
3. Бессарабская	991.239	944.173	1.935.412	1.600.999	28.532	20.071
4. Виленская	790.880	800.327	1.591.207	415.295	25.673	935.896
5. Витебская	736.882	752.364	1.489.246	825.601	83.022	357.333
6. Владимірская	690.312	825.379	1.515.691	1.473.521	38.107	1.496
7. Вологодская	635.664	706.121	1.341.785	1.332.277	8.135	443
8. Вольнская	1.502.803	1.486.679	2.989.482	2.106.521	8.282	298.119
9. Воронежская	1.251.345	1.279.908	2.531.253	2.508.662	14.805	2.165
10. Вятская	1.426.359	1.604.472	3.030.831	2.786.862	98.055	791
11. Гродненская	815.833	787.576	1.603.409	919.346	504	386.552
12. Донского войска	1.294.320	1.269.918	2.564.238	2.314.222	130.450	10.076
13. Екатеринославская	1.091.715	1.021.959	2.113.674	1.903.264	9.393	32.178
14. Казанская	1.059.388	1.111.277	2.170.665	1.496.597	23.534	2.015
15. Калужская	501.573	631.270	1.132.843	1.085.634	42.598	2.054
16. Кіевская	1.767.288	1.791.941	3.559.229	2.983.736	15.813	106.746
17. Ковенская	752.051	792.513	1.544.564	46.514	32.940	1.180.399
18. Костромская	623.103	763.912	1.387.015	1.344.103	39.718	838
19. Курляндская	326.252	347.782	674.034	25.085	8.556	74.849
20. Курская	1.166.190	1.204.822	2.371.012	2.340.243	21.237	3.237
21. Лифляндская	629.992	659.373	1.289.365	187.740	16.777	30.545
22. Минская	1.069.445	1.078.176	2.147.621	1.558.264	15.860	218.020
23. Могилевская	827.690	859.074	1.686.764	1.402.161	23.349	50.175
24. Московская	1.219.267	1.211.314	2.430.581	2.272.145	99.825	17.695
въ т. ч. г. Москва	591.852	446.739	1.038.591	967.414	18.881	15.138
25. Нижегородская	744.467	840.307	1.584.774	1.449.387	88.637	1.487
26. Новгородская	651.901	715.121	1.367.022	1.312.883	31.150	4.780
27. Олонецкая	171.718	192.438	364.156	357.896	2.936	397
28. Оренбургская	793.771	806.374	1.600.145	1.174.872	49.934	2.799
29. Орловская	983.327	1.050.471	2.033.798	2.015.695	5.416	3.965
30. Пензенская	704.054	766.420	1.470.474	1.389.859	19.234	1.162
31. Пермская	1.440.124	1.554.178	2.994.302	2.597.177	218.396	2.445
32. Подольская	1.505.940	1.512.359	3.018.299	2.358.497	18.849	262.775
33. Полтавская	1.376.539	1.401.612	2.778.151	2.654.645	2.407	6.065
34. Псковская	539.632	582.685	1.122.317	1.042.716	40.475	5.548
35. Рязанская	843.559	958.637	1.802.196	1.776.278	16.543	1.928
36. Самарская	1.351.438	1.399.898	2.751.336	2.127.726	97.522	57.493
37. С.-Петербургская	1.121.048	990.985	2.112.033	1.728.147	20.120	65.494
въ т. ч. г. С.-Петербургъ	692.667	572.353	1.264.920	1.078.097	8.982	53.606
38. Саратовская	1.174.304	1.231.525	2.405.829	2.022.517	113.710	34.711
39. Симбирская	728.909	798.939	1.527.848	1.358.592	31.511	875
40. Смоленская	720.116	805.163	1.525.279	1.480.110	20.728	8.490
41. Таврическая	762.804	684.986	1.447.790	1.069.556	13.724	30.599
42. Тамбовская	1.301.723	1.382.307	2.684.030	2.644.437	15.896	2.193
43. Тверская	795.220	973.915	1.769.135	1.746.690	15.651	1.770
44. Тульская	665.910	753.546	1.419.456	1.412.313	1.851	1.224
45. Уфимская	1.089.801	1.106.841	2.196.642	961.727	34.011	1.290
46. Харьковская	1.253.759	1.238.557	2.492.316	2.452.292	7.034	8.582
47. Херсонская	1.400.981	1.332.631	2.733.612	2.191.079	28.054	95.305
въ т. ч. г. Одесса	216.792	187.023	403.815	225.869	1.365	24.261
48. Черниговская	1.118.696	1.179.158	2.297.854	2.129.924	43.615	5.174
49. Эстляндская	202.409	210.307	412.716	37.817	328	2.035
50. Ярославская	460.597	610.758	1.071.355	1.056.662	9.638	1.673

Протестанты.	Магометане.	Гудей.	Армяно- грегоріане.	Ост. христіане.	Ост. нехристіане.	Главнѣйшія вѣроисповѣданія. Губерніи и области.
8	9	10	11	12	13	14
3.251.301	3.572.617	3.789.448	47.884	6.006	331.866	Европейская Россія.
2.033	55	251	—	3	1	1. Архангельская.
4.822	307.239	2.722	4.203	19	137.841	2. Астраханская.
54.258	617	228.528	2.265	19	123	3. Бессарабская.
4.642	4.375	204.686	12	37	591	4. Виленская.
46.888	661	175.629	19	39	54	5. Витебская.
802	413	1.204	3	137	8	6. Владимірская.
327	176	403	8	4	12	7. Вологодская.
175.439	4.877	395.782	30	40	392	8. Вольнская.
2.236	311	2.866	159	24	25	9. Воронежская.
443	132.851	880	4	14	10.931	10. Вятская.
12.687	3.731	280.489	26	56	18	11. Гродненская.
30.495	3.477	15.978	27.118	58	32.364	12. Донского войска.
64.759	2.190	101.088	448	72	382	13. Екатеринославская.
1.417	633.024	1.535	35	11	12.497	14. Казанская.
893	170	1.469	2	1	22	15. Калужская.
15.610	2.931	433.728	104	132	399	16. Кіевская.
69.619	1.920	212.666	8	254	244	17. Ковенская.
657	798	853	4	32	12	18. Костромская.
513.643	596	51.070	8	193	34	19. Курляндская.
1.385	483	4.355	41	21	10	20. Курская.
1.033.674	536	29.683	47	282	81	21. Лифляндская.
5.777	4.619	345.015	14	25	27	22. Минская.
6.923	184	203.946	6	6	14	23. Могилевская.
23.658	5.605	8.704	1.640	941	368	24. Московская.
21.773	4.568	7.979	1.633	857	348	въ т. ч. г. Москва.
1.175	41.332	2.617	47	45	47	25. Нижегородская.
13.696	513	3.802	2	183	13	26. Новгородская.
2.449	72	403	1	2	—	27. Олонецкая.
4.896	365.543	1.965	19	9	58	28. Оренбургская.
1.863	425	6.303	31	14	86	29. Орловская.
982	58.644	536	5	19	33	30. Пензенская.
1.184	151.495	2.075	18	76	21.436	31. Пермская.
3.876	3.460	370.612	94	28	108	32. Подольская.
3.165	640	110.944	16	56	213	33. Полтавская.
26.056	37	7.412	1	14	58	34. Псковская.
741	5.041	1.624	5	23	13	35. Рязанская.
172.223	288.655	2.613	33	177	4.894	36. Самарская.
267.811	6.002	21.122	925	1.996	416	37. С.-Петербургская.
99.274	4.926	16.944	879	1.818	394	въ т. ч. г. С.-Петербургъ.
134.959	96.001	2.953	168	44	766	38. Саратовская.
1.944	133.916	596	4	13	397	39. Симбирская.
4.396	294	11.144	11	59	47	40. Смоленская.
68.512	190.800	60.752	7.494	179	6.174	41. Таврическая.
2.157	16.994	2.245	61	15	32	42. Тамбовская.
2.982	523	1.462	16	29	12	43. Тверская.
978	178	2.868	5	19	20	44. Тульская.
4.926	1.095.706	722	16	23	98.221	45. Уфимская.
8.583	1.362	13.664	479	47	273	46. Харьковская.
72.368	2.367	339.910	2.212	282	2.035	47. Херсонская.
9.419	1.210	138.935	1.520	183	1.053	въ т. ч. г. Одесса.
4.099	528	114.452	13	8	41	48. Черниговская.
370.845	75	1.403	1	210	2	49. Эстляндская.
1.348	275	1.719	3	16	21	50. Ярославская.

II. (Продолжение). Населеніе по главнѣйшимъ вѣроисповѣданіямъ.

Главнѣйшія вѣроисповѣданія. Губерніи и области.	М.	Ж.	Обоего пола.	Православные.	Старовѣры.	Римско-католики.	Протестанты.	Магометане.	Иудеи.	Армяно-грегоріане.	Ост. христіане.	Ост. нехристіане.	Главнѣйшія вѣроисповѣданія.
													Губерніи и области.
	2	3	4	5	6	7	8	9	10	11	12	13	14
Привислянскія губерніи.	4.712.090	4.690.163	9.402.253	607.591	9.423	7.032.366	425.022	4.903	1.321.100	221	1.180	447	Привислянскія губерніи.
51. Варшавская	977.948	953.919	1.931.867	103.677	1.064	1.381.242	91.180	1.553	351.942	125	884	200	51. Варшавская.
въ т. ч. г. Варшава	342.137	341.555	683.692	56.312	513	386.448	20.229	756	219.128	114	153	39	въ т. ч. г. Варшава.
52. Калишская	414.488	426.109	840.597	8.847	165	697.137	62.518	214	71.657	2	5	52	52. Калишская.
53. Кѣлецкая	373.700	388.295	761.995	9.302	63	666.606	2.671	96	83.221	7	1	28	53. Кѣлецкая.
54. Ломжинская	300.487	279.105	579.592	31.611	669	446.900	8.517	479	91.394	5	9	8	54. Ломжинская.
55. Люблинская	589.961	570.701	1.160.662	248.061	402	727.004	28.372	464	156.221	19	73	46	55. Люблинская.
56. Петроковская	697.096	706.805	1.403.901	22.251	106	1.023.274	135.208	311	222.558	25	125	43	56. Петроковская.
57. Плоцкая	275.652	277.981	553.633	17.402	641	446.544	37.285	266	51.454	16	21	4	57. Плоцкая.
58. Радомская	406.449	408.498	814.947	12.575	104	680.897	8.967	65	112.323	1	7	8	58. Радомская.
59. Сувалкская	287.843	295.070	582.913	33.054	6.056	446.219	37.522	786	59.195	8	19	54	59. Сувалкская.
60. Сѣдлецкая	388.466	383.680	772.146	120.811	153	516.543	12.782	669	121.135	13	36	4	60. Сѣдлецкая.
Кавказъ.	4.886.713	4.402.651	9.289.364	4.589.285	135.627	81.492	60.664	3.206.224	56.783	1.125.795	799	32.695	Кавказъ.
61. Бакинская	458.065	368.651	826.716	56.090	21.912	2.423	4.635	676.243	12.753	52.563	80	17	61. Бакинская.
62. Дагестанская обл.	283.279	287.875	571.154	16.337	298	2.245	290	540.290	10.056	1.623	3	12	62. Дагестанская обл.
63. Елисаветпольская	480.012	398.403	878.415	10.429	9.507	973	3.948	552.822	2.030	298.685	14	7	63. Елисаветпольская.
64. Карсская обл.	160.571	130.083	290.654	49.295	12.420	6.217	1.208	145.852	1.204	71.123	9	3.326	64. Карсская обл.
65. Кубанская обл.	973.023	945.858	1.918.881	1.747.319	24.943	7.677	18.798	102.920	2.105	14.650	14	455	65. Кубанская обл.
66. Кутаисская	549.504	508.737	1.058.241	900.930	248	9.785	1.722	117.620	8.864	18.980	24	68	66. Кутаисская.
67. Ставропольская	444.579	428.722	873.301	795.890	10.420	2.040	9.163	38.573	1.425	5.355	21	10.414	67. Ставропольская.
68. Терская обл.	485.568	448.368	933.936	368.711	34.754	5.717	9.818	489.674	6.576	14.472	13	4.201	68. Терская обл.
69. Тифлисская	575.447	475.585	1.051.032	584.821	16.209	31.760	8.822	189.028	9.710	210.161	202	319	69. Тифлисская.
70. Черноморская	34.776	22.702	57.478	43.065	89	2.511	1.489	3.103	1.028	6.141	11	41	70. Черноморская.
71. Эриванская	441.889	387.667	829.556	16.398	4.827	10.144	771	350.099	1.032	432.042	408	13.835	71. Эриванская.
Сибирь.	2.964.419	2.794.403	5.758.822	4.940.379	239.642	35.171	16.181	126.574	34.792	528	83	365.472	Сибирь.
72. Амурская обл.	68.269	52.037	120.306	91.621	14.308	423	712	665	392	14	1	12.170	72. Амурская обл.
73. Енисейская	298.968	271.193	570.161	534.571	12.077	6.346	3.914	5.027	6.167	35	22	2.002	73. Енисейская.
74. Забайкальская обл.	342.543	329.494	672.037	443.009	36.623	1.882	669	3.182	7.973	54	12	178.633	74. Забайкальская обл.
75. Иркутская	274.079	240.188	514.267	428.301	1.991	4.232	834	7.599	7.478	176	5	63.651	75. Иркутская.
76. Приморская обл.	152.061	71.275	223.336	140.317	1.712	3.692	1.061	1.268	1.590	40	10	73.646	76. Приморская обл.
77. Островъ Сахалинъ	20.472	7.641	28.113	19.534	214	1.845	493	1.843	116	117	1	3.950	77. Островъ Сахалинъ.
78. Тобольская	706.498	726.545	1.433.043	1.275.010	72.600	7.345	6.156	64.880	2.463	31	17	4.541	78. Тобольская.
79. Томская	961.932	965.747	1.927.679	1.743.451	99.055	8.952	2.128	40.201	7.899	48	15	25.930	79. Томская.
80. Якутская обл.	139.597	130.283	269.880	264.565	1.062	454	214	1.909	714	13	—	949	80. Якутская обл.
Средняя Азія.	4.164.551	3.582.167	7.746.718	641.632	65.044	13.615	9.588	6.996.654	13.682	4.838	67	1.598	Средняя Азія.
81. Акмолинская обл.	354.962	327.646	682.608	232.401	2.418	1.740	5.347	438.983	1.655	5	10	49	81. Акмолинская обл.
82. Закаспійская обл.	212.638	169.849	382.487	34.055	497	4.782	1.083	336.826	990	4.234	13	7	82. Закаспійская обл.
83. Самаркандская обл.	472.443	387.578	860.021	13.800	310	1.669	468	838.861	4.494	361	7	51	83. Самаркандская обл.
84. Семипалатинская обл.	364.988	319.602	684.590	67.620	1.495	244	92	614.773	308	2	3	53	84. Семипалатинская обл.
85. Семирѣченская обл.	529.215	458.648	987.863	96.741	191	227	69	890.270	310	9	—	46	85. Семирѣченская обл.
86. Сыръ-Дарьинская обл.	803.411	674.987	1.478.398	42.266	2.855	2.959	1.921	1.425.313	2.866	45	28	145	86. Сыръ-Дарьинская обл.
87. Тургайская обл.	238.003	215.413	453.416	37.193	170	121	55	415.806	58	1	—	12	87. Тургайская обл.
88. Уральская обл.	335.972	309.149	645.121	107.587	57.055	279	175	478.765	219	12	5	1.024	88. Уральская обл.
89. Ферганская обл.	852.919	719.295	1.572.214	9.969	53	1.594	378	1.557.057	2.782	169	1	211	89. Ферганская обл.
Всего по Имперіи.	62.477.348	63.162.673	125.640.021	87.123.604	2.204.596	11.506.809	3.762.756	13.906.972	5.215.805	1.179.266	8.135	732.078*)	Всего по Имперіи.

*) Въ числѣ нехристіанъ было: караймовъ 12.894 и буддистовъ и ламантовъ 433.863.

Ш. Населеніе

по сословіямъ.

Сословія. Губерніи и области.	Дворяне потомствен- ные и ихъ семьи.	Дворяне личные, чиновники не изъ дворянъ и ихъ семьи.	Лица духов- наго званія всѣхъ хри- стіанскихъ исповѣданій и ихъ семьи.	Потомствен- ные и личные почетные граждане и ихъ семьи.	Купца и ихъ семьи.	Мѣщане.	Крестьяне.	Войсковые казаки.	Иностран- ные подданные.	Итого.	Всего русскихъ и ино- странныхъ под- данныхъ.	Сословія.				
												Губерніи и области.				
1	2	3	4	5	6	7	8	9	10	11	12	13	14	15	16	17
Всего по Имперіи . . .	1.220.169	630.119	588.947	342.927	281.179	13.386.392	96.916.644	2.908.842	8.297.969	35.585	353.913	71.835	125.034.521	605.500	125.640.021	Всего по Имперіи.
Европейская Россія.	885.754	486.963	501.483	307.597	239.563	9.945.971	78.641.428	1.439.750	423.079	35.140	222.771	57.350	93.186.849	256.015	93.442.864	Европейская Россія.
1. Архангельская	1.191	3.210	4.036	1.198	588	19.552	308.440	7	6.013	428	1.416	189	346.268	268	346.536	1. Архангельская.
2. Астраханская	2.778	3.432	2.804	4.315	2.101	90.298	481.349	18.316	393.871	43	2.724	206	1.002.237	1.305	1.003.542	2. Астраханская.
3. Бессарабская	11.773	10.090	10.915	17.596	3.492	455.476	1.396.362	1.184	20	15	4.153	1.179	1.912.255	23.157	1.935.412	3. Бессарабская.
4. Виленская	70.640	6.729	2.275	2.048	2.630	305.315	1.197.309	72	7	5	1.531	832	1.589.393	1.814	1.591.207	4. Виленская.
5. Витебская	22.102	9.875	4.216	2.691	5.236	277.574	1.164.444	32	8	4	1.470	496	1.488.148	1.098	1.489.246	5. Витебская.
6. Владимірская	4.436	5.836	15.722	7.789	4.357	104.638	1.368.636	82	1	6	3.295	490	1.515.288	403	1.515.691	6. Владимірская.
7. Вологодская	2.415	5.496	13.062	2.772	1.699	33.900	1.279.818	21	27	6	1.911	475	1.341.602	183	1.341.785	7. Вологодская.
8. Вольнская	34.682	12.342	14.955	5.739	3.883	640.210	2.241.062	1.645	16	14	2.538	2.284	2.959.370	30.112	2.989.482	8. Вольнская.
9. Воронежская	7.685	7.881	15.684	6.854	3.181	76.599	2.410.475	449	21	11	1.285	574	2.530.699	554	2.531.253	9. Воронежская.
10. Вятская	2.366	7.641	13.912	3.721	2.889	52.913	2.945.109	74	4	2	1.195	543	1.598.687	4.722	1.603.409	10. Вятская.
11. Гродненская	19.211	6.543	3.321	1.951	3.401	400.078	1.162.379	59	5.005	13	6.197	1.431	2.555.755	8.483	2.564.238	11. Гродненская.
12. Донского войска	19.736	11.380	8.447	6.016	3.779	244.867	1.222.621	1.026.263	50	24	1.243	867	2.100.057	13.617	2.113.674	12. Донского войска.
13. Екатеринбургская	12.074	8.278	7.038	6.581	7.898	208.607	1.846.232	1.165	68	7	2.948	756	2.170.222	443	2.170.665	13. Екатеринбургская.
14. Казанская	6.779	8.911	9.598	3.705	3.419	88.399	2.045.519	113	10	3	4.310	1.109	1.132.494	349	1.132.843	14. Казанская.
15. Калужская	5.301	5.434	9.204	4.124	2.752	77.362	1.022.796	89	39	14	5.347	2.197	3.549.308	9.921	3.559.229	15. Калужская.
16. Кіевская	39.048	21.481	16.496	11.272	11.934	672.048	2.768.542	890	13	3	1.375	1.211	1.538.713	5.851	1.544.564	16. Кіевская.
17. Ковенская	98.987	6.026	1.072	1.290	2.430	326.506	1.099.069	731	7	10	2.366	395	1.386.897	118	1.387.015	17. Ковенская.
18. Костромская	4.632	6.451	15.320	6.171	3.419	78.241	1.269.852	33	—	16	357	1.130	669.766	4.268	674.034	18. Костромская.
19. Курляндская	7.751	3.176	799	1.417	996	104.516	549.573	35	20	4	1.673	472	2.370.377	635	2.371.012	19. Курляндская.
20. Курская	16.076	7.253	14.348	8.554	4.587	100.344	2.216.910	136	30	23	2.037	1.168	1.287.266	12.099	1.299.365	20. Курская.
21. Лифляндская	12.707	6.938	2.538	5.428	4.953	154.084	1.097.293	67	—	11	1.577	855	2.142.494	5.127	2.147.621	21. Лифляндская.
22. Минская	70.974	7.274	5.637	4.412	3.519	507.114	1.541.080	41	—	2	1.590	641	1.686.057	707	1.686.764	22. Минская.
23. Могилевская	22.096	5.585	6.403	2.878	3.496	291.824	1.351.533	9	31	293	25.816	3.675	2.415.760	14.821	2.430.581	23. Могилевская.
24. Московская	40.104	37.102	26.659	26.427	23.435	337.296	1.893.777	1.145	31	272	9.607	3.024	1.024.934	13.657	1.038.591	24. Московская.
въ т. ч. г. Москва	35.263	33.240	11.481	21.603	19.491	228.269	661.623	1.030	6	27	3.061	846	1.584.358	416	1.584.774	въ т. ч. г. Москва.
25. Нижегородская	5.362	7.383	13.436	5.948	2.920	71.362	1.473.920	50	—	314	11.575	1.489	1.366.161	861	1.367.022	25. Нижегородская.
26. Новгородская	8.347	6.031	11.779	3.646	3.121	67.063	1.252.746	1	4	3.843	683	124	364.135	21	364.156	26. Новгородская.
27. Олонекская	2.224	2.826	3.890	1.101	398	14.575	334.466	1	5.126	1	1.911	585	1.599.008	1.137	1.600.145	27. Олонекская.
28. Оренбургская	5.142	6.903	5.863	3.512	2.773	174.960	1.026.732	365.500	23	11	3.916	512	2.033.221	577	2.033.798	28. Оренбургская.
29. Орловская	8.957	8.840	13.751	9.422	6.300	144.728	1.836.584	177	—	7	2.210	379	1.470.186	288	1.470.474	29. Орловская.
30. Пензенская	5.336	5.487	10.466	2.787	2.200	58.301	1.382.937	63	3.494	7	2.586	1.686	2.993.709	593	2.994.302	30. Пензенская.
31. Пермская	4.814	12.668	12.293	4.415	5.118	97.241	2.849.166	221	49	—	2.438	1.024	3.004.954	13.345	3.018.299	31. Пермская.
32. Подольская	30.178	10.335	14.018	9.650	3.637	492.995	2.437.736	2.894	—	16	2.724	1.058	2.777.044	1.107	2.778.151	32. Подольская.
33. Полтавская	27.157	13.873	16.163	6.126	7.774	242.329	2.459.742	82	—	30	4.335	577	1.121.723	594	1.122.317	33. Полтавская.
34. Псковская	6.281	3.670	6.617	2.404	2.690	69.159	1.025.944	16	13	2	1.567	399	1.801.968	228	1.802.196	34. Псковская.
35. Рязанская	11.520	6.248	15.471	4.547	4.649	77.173	1.680.315	64	7.792	14	2.838	1.054	2.750.516	820	2.751.336	35. Рязанская.
36. Самарская	5.391	6.344	10.638	4.841	2.917	157.505	2.559.980	202	52	29.681	46.359	7.069	2.087.865	24.168	2.112.033	36. Самарская.
37. С.-Петербургская	89.847	61.464	11.736	27.152	19.973	345.580	1.445.892	3.060	48	17.605	21.350	6.372	1.242.815	22.105	1.264.920	37. С.-Петербургская.
въ т. ч. г. С.-Петербургъ	79.663	42.567	7.697	33.017	17.411	268.869	745.905	2.311	761	30	2.900	1.088	2.404.780	1.049	2.405.829	въ т. ч. г. С.-Петербургъ.
38. Саратовская	6.901	9.506	9.287	7.104	4.887	208.744	2.144.918	8.654	23	8	2.184	514	1.527.672	176	1.527.848	38. Саратовская.
39. Симбирская	3.923	5.118	8.695	3.193	1.435	63.484	1.439.067	28	3	1	3.288	763	1.524.688	591	1.525.279	39. Симбирская.
40. Смоленская	16.898	7.738	11.633	5.137	3.889	87.222	1.388.088	28	69	20	3.678	3.888	1.415.786	32.004	1.447.790	40. Смоленская.
41. Таврическая	12.425	10.336	4.729	4.970	7.732	243.739	1.123.499	701	12	4	1.172	882	2.683.438	592	2.684.030	41. Таврическая.
42. Тамбовская	8.063	9.039	18.225	8.161	5.206	116.264	2.516.191	219	—	13	2.183	797	1.768.611	524	1.769.135	42. Тамбовская.
43. Тверская	5.683	6.700	17.518	3.907	5.043	84.816	1.641.882	69	9	4	5.071	426	1.419.082	374	1.419.456	43. Тверская.
44. Тульская	8.568	5.827	10.708	7.073	4.429	102.384	1.274.440	143	276	3	2.421	343	2.196.301	341	2.196.642	44. Тульская.
45. Уфимская	10.460	5.362	4.426	1.879	1.876	87.715	2.081.284	256	35	13	6.010	1.728	2.488.936	3.380	2.492.316	45. Уфимская.
46. Харьковская	16.940	15.150	10.918	9.840	6.177	156.549	2.263.887	1.689	54	46	20.536	4.193	2.703.953	29.659	2.733.612	46. Харьковская.
47. Херсонская	27.272	23.223	8.002	10.545	12.303	749.349	1.846.456	1.974	12	23	6.046	1.660	384.393	19.422	403.815	47. Херсонская.
въ т. ч. г. Одесса	11.661	10.647	1.814	4.513	4.965	232.561	109.553	938	—	1	2.412	1.015	2.297.175	679	2.297.854	въ т. ч. г. Одесса.
48. Черниговская	14.511	13.357	11.335	8.871	6.304	265.355	1.973.119	835	—	58	2.426	289	410.679	2.037	412.716	48. Черниговская.
49. Эстляндская	3.741	2.153	630	1.191	626	31.618	367.935	12	1	20	2.735	563	1.071.068	287	1.071.355	49. Эстляндская.

III. (Продолженіе). Населеніе по сословіямъ.

Сословія. Губерніи и области.	Дворяне потомствен- ные и ихъ семьи.	Дворяне личные, не чиновники и ихъ семьи.	Лица духов- наго званія всѣхъ хри- стіанскихъ исповѣданій и ихъ семьи.	Потомствен- ные и личные почетные граждане и ихъ семьи.	Кушцы и ихъ семьи.	Мѣщане.	Крестьяне.	Войсковые казаки.	Иностран- ные подданные.	Инороди. Финлядскіе уроженцы безъ указанія сословія.	Лица, не принадле- жація къ этимъ сосло- віямъ.	Лица, не указавшія сословія.	И Т О Г О .	В С Е Г О русскихъ и ино- странныхъ под- данныхъ.	Сословія. Губерніи и области.		
																1	2
Привислянскія губерніи.	136.055	44.582	7.280	3.815	9.618	2.211.964	6.862.024	10.087		79	20	6.814	2.882	9.294.220	108.033	9.402.253	Привислянскія губерніи.
51. Варшавская	65.117	13.777	1.275	1.862	4.666	637.922	1.180.302	1.632		—	8	4.007	1.406	1.911.974	19.893	1.931.867	51. Варшавская.
вѣ т. ч. г. Варшава	48.453	10.781	740	1.617	4.148	419.023	186.504	1.251		—	7	789	945	674.258	9.434	683.692	вѣ т. ч. г. Варшава.
52. Калишская	6.292	2.392	382	125	513	144.577	676.667	676		—	—	52	65	831.741	8.856	840.597	52. Калишская.
53. Кѣлецкая	4.965	3.545	355	87	54	127.564	619.449	793		—	—	110	189	757.021	4.974	761.995	53. Кѣлецкая.
54. Ломжинская	7.046	3.485	337	272	289	119.853	446.551	731		3	6	107	68	578.748	844	579.592	54. Ломжинская.
55. Люблинская	9.950	5.905	2.301	483	512	235.362	875.320	3.504		16	—	535	419	1.134.307	26.355	1.160.662	55. Люблинская.
56. Петроковская	14.665	4.398	388	364	2.387	444.086	900.586	247		13	2	643	315	1.368.094	35.807	1.403.901	56. Петроковская.
57. Плоцкая	8.100	2.040	257	136	114	84.028	453.709	1.610		13	—	256	71	550.334	3.299	553.633	57. Плоцкая.
58. Радомская	5.386	4.665	314	129	308	176.867	623.701	33		—	—	473	82	811.958	2.989	814.947	58. Радомская.
59. Сувалкская	4.164	3.127	393	170	382	71.106	500.512	740		34	4	144	60	580.836	2.077	582.913	59. Сувалкская.
60. Сѣдлецкая	9.370	1.248	1.278	187	393	170.599	585.227	211		—	—	487	207	769.207	2.939	772.146	60. Сѣдлецкая.
Кавказъ.	170.967	53.878	57.557	19.759	18.555	753.422	6.946.174	948.742		139.926	96	17.344	6.336	9.132.756	156.608	9.289.364	Кавказъ.
61. Бакинская	17.211	5.465	1.167	1.110	3.040	97.943	673.519	846		86	78	218	699	801.382	25.334	826.716	61. Бакинская.
62. Дагестанская	4.981	2.228	140	521	602	18.540	540.595	1.327		16	—	150	96	569.196	1.958	571.154	62. Дагестанская.
63. Елисаветпольская	29.229	1.828	4.102	3.244	1.019	67.804	755.882	1.446		2	—	167	227	864.950	13.465	878.415	63. Елисаветпольская.
64. Карская обл.	2.089	894	1.332	272	241	15.871	243.839	3.314		—	—	49	134	268.035	22.619	290.654	64. Карская обл.
65. Кубанская обл.	8.185	6.340	4.628	2.581	2.865	230.292	858.791	767.197		1.498	7	10.098	1.384	1.893.866	25.015	1.918.881	65. Кубанская обл.
66. Кутаисская	61.481	11.077	23.270	1.950	2.457	34.650	897.757	1.457		—	—	284	1.049	1.035.432	22.809	1.058.241	66. Кутаисская.
67. Ставропольская	2.605	3.134	3.465	1.171	1.073	43.834	771.311	1.501		41.568	—	2.275	396	872.333	968	873.301	67. Ставропольская.
68. Терская обл.	6.171	5.181	1.897	1.604	2.066	77.846	569.175	167.301		96.010	—	2.387	512	930.150	3.786	933.936	68. Терская обл.
69. Тифлисская	29.347	15.042	10.863	5.274	3.947	102.421	863.918	1.969		177	7	1.362	1.278	1.035.605	15.427	1.051.032	69. Тифлисская.
70. Черноморская	962	572	162	374	231	9.999	34.307	529		86	4	221	292	47.739	9.739	57.478	70. Черноморская.
71. Эриванская	8.706	2.117	6.531	1.658	1.014	54.222	737.080	1.855		483	—	133	269	814.068	15.488	829.556	71. Эриванская.
Сибирь.	16.426	29.339	19.669	9.026	8.964	323.755	4.081.242	256.401		842.896	281	104.583	4.155	5.696.737	62.085	5.758.822	Сибирь.
72. Амурская обл.	722	1.140	561	384	965	17.075	63.604	21.569		1.713	18	267	91	108.109	12.197	120.306	72. Амурская обл.
73. Енисейская	2.079	3.119	2.098	921	975	41.139	432.201	7.622		47.638	6	31.655	529	569.982	179	570.161	73. Енисейская.
74. Забайкальская обл.	2.017	4.527	2.261	1.518	1.285	25.944	239.011	195.253		184.046	164	12.714	653	669.393	2.644	672.037	74. Забайкальская обл.
75. Иркутская	2.777	5.217	2.547	1.157	1.450	37.413	308.626	5.391		115.858	5	32.736	833	514.010	257	514.267	75. Иркутская.
76. Приморская обл.	2.798	2.926	735	542	521	11.225	87.236	13.765		55.061	39	2.258	314	177.420	45.916	223.336	76. Приморская обл.
77. Островъ Сахалинъ	122	158	61	20	2	357	9.460	69		4.268	—	13.101	67	27.685	428	28.113	77. Островъ Сахалинъ.
78. Тобольская	2.002	4.654	5.147	1.199	1.352	46.465	1.284.480	776		83.160	18	3.024	581	1.432.858	185	1.433.043	78. Тобольская.
79. Томская	3.677	6.692	5.352	3.105	2.232	139.093	1.635.866	10.229		116.477	15	3.795	987	1.927.430	249	1.927.679	79. Томская.
80. Якутская обл.	232	906	907	180	182	5.134	20.758	1.727		234.675	16	5.033	100	269.850	30	269.880	80. Якутская обл.
Средняя Азія.	11.967	15.357	2.958	2.730	4.479	151.280	385.776	253.862		6.891.989	48	2.401	1.112	7.723.959	22.759	7.746.718	Средняя Азія.
81. Акмолинская обл.	2.934	4.057	832	502	1.107	32.075	137.389	74.707		427.892	2	692	257	682.446	162	682.608	81. Акмолинская обл.
82. Закаспійская обл.	1.818	1.712	194	660	277	7.813	36.206	1.968		317.827	4	87	103	368.669	13.818	382.487	82. Закаспійская обл.
83. Самаркандская обл.	998	888	55	177	162	6.191	12.614	822		835.835	2	31	63	857.838	2.183	860.021	83. Самаркандская обл.
84. Семипалатинская обл.	900	1.603	305	316	1.033	24.043	21.692	28.717		605.110	8	368	143	684.238	352	684.590	84. Семипалатинская обл.
85. Семирѣченская обл.	1.205	1.778	360	219	749	29.579	61.274	29.757		860.131	9	672	176	985.909	1.954	987.863	85. Семирѣченская обл.
86. Сыръ-Дарьинская обл.	2.178	2.920	194	299	661	15.372	32.561	2.048		1.417.984	6	287	225	1.474.735	3.663	1.478.398	86. Сыръ-Дарьинская обл.
87. Тургайская обл.	262	234	108	133	65	21.784	19.296	842		410.305	4	45	8	453.086	330	453.416	87. Тургайская обл.
88. Уральская обл.	799	1.222	860	274	304	10.159	56.884	114.166		460.085	5	198	76	645.032	89	645.121	88. Уральская обл.
89. Ферганская обл.	873	943	50	150	121	4.264	7.860	835		1.556.820	8	21	61	1.572.006	208	1.572.214	89. Ферганская обл.
Рус. нас. въ Финляндіи	818	563	49	63	19	1.431	9.916	2		—	349	50	12	13.272	4	13.276	Рус. нас. въ Финляндіи.
Эскадра Тихаго Океана	556	180	17	41	3	1.729	10.575	3		—	—	13	6	13.123	35	13.158	Эскадра Тихаго Океана.
Рус. пос. въ Бухарь	385	373	10	73	50	2.050	5.927	423		832	—	20	21	10.164	144	10.308	Рус. пос. въ Бухарь.
Рус. поддан. въ Хивь	11	10	—	9	—	80	115	43		3.631	—	1	—	3.900	19	3.919	Рус. поддан. въ Хивь.
Общій итогъ	1.221.939	631.245	589.023	343.113	281.251	13.391.682	96.943.177	2.909.313		8.302.432	35.934	353.997	71.874	125.074.980	605.702	125.680.682	Общій итогъ.

IV. Русское население по тремъ от дѣльнымъ нарѣчьямъ и грамотности.

Нарѣчя и грамотность.	Всего населения съ русскимъ роднымъ языкомъ об. пола.	Великоруссовъ.								Малоруссовъ.								Бѣлоруссовъ.							
		Въ томъ числѣ:								Въ томъ числѣ:								Въ томъ числѣ:							
		Всѣхъ.		Грамотныхъ.		% грамотныхъ.		Изъ нихъ получившихъ образование выше начального.		Всѣхъ.		Грамотныхъ.		% грамотныхъ.		Изъ нихъ получившихъ образование выше начал.		Всѣхъ.		Грамотныхъ.		% грамотныхъ.		Изъ нихъ получившихъ образование выше начального.	
		М.	Ж.	М.	Ж.	М.	Ж.	М.	Ж.	М.	Ж.	М.	Ж.	М.	Ж.	М.	Ж.	М.	Ж.	М.	Ж.	М.	Ж.	М.	Ж.
1	2	3	4	5	6	7	8	9	10	11	12	13	14	15	16	17	18	19	20	21	22	23	24	25	26
Всего по Имперіи	83.933.567	27.103.456	28.564.013	9.304.818	3.326.484	34,3	11,6	560.755	385.510	11.243.940	11.136.611	2.651.531	445.743	23,6	4,0	37.363	19.900	2.922.858	2.962.689	665.533	215.162	22,8	7,3	9.788	3.159
Европейская Россія	74.796.970	23.393.881	25.164.840	8.268.170	3.031.196	35,3	12,0	483.002	335.254	10.210.627	10.204.239	2.377.914	405.724	23,3	4,0	34.448	18.906	2.889.153	2.934.230	656.003	212.923	22,7	7,3	9.466	3.057
1. Архангельская	295.172	139.174	155.691	54.460	19.905	39,1	12,8	2.616	1.644	45	6	36	—	80,0	—	14	—	133	123	64	14	48,1	11,4	—	1
2. Астраханская	543.195	206.251	203.055	76.382	28.493	37,0	14,0	3.528	2.474	66.223	66.892	17.827	3.522	26,9	5,3	41	3	405	369	151	32	37,3	8,7	12	2
3. Бессарабская	537.943	83.184	72.590	33.181	15.634	39,9	21,5	5.313	3.682	194.898	184.800	29.847	5.655	15,3	3,1	707	252	1.332	1.139	564	131	42,3	11,5	27	10
4. Виленская	971.445	46.286	32.337	23.474	10.186	50,7	31,5	4.350	2.942	783	136	337	77	43,0	56,6	85	37	443.028	448.875	128.753	74.475	29,1	16,6	1.427	133
5. Витебская	987.020	103.052	94.949	33.536	11.959	32,5	12,6	4.377	2.169	313	107	229	55	73,2	51,4	56	26	389.586	399.013	73.040	23.129	18,7	5,8	1.116	414
6. Владимірская	1.511.729	686.859	823.936	296.765	109.835	43,2	13,3	10.032	5.896	632	70	392	31	62,0	44,3	16	1	122	110	55	19	45,1	17,3	4	2
7. Вологодская	1.225.350	581.447	642.691	193.781	44.819	33,5	7,0	6.917	4.727	57	44	33	10	57,9	22,7	12	2	513	598	240	46	46,8	7,7	3	5
8. Волынская	2.204.262	63.862	41.027	34.575	14.599	54,1	35,6	7.221	3.111	1.049.048	1.046.531	173.488	24.041	16,5	2,3	2.858	676	2.143	1.651	749	290	34,9	17,6	39	17
9. Воронежская	2.522.375	787.932	815.016	198.995	57.504	25,3	7,1	11.953	9.290	456.389	459.494	127.215	22.432	27,9	4,9	887	522	1.846	1.698	366	71	19,8	4,2	17	9
10. Вятская	2.347.351	1.090.508	1.256.661	319.640	102.339	29,3	8,1	7.521	10.384	54	41	32	14	59,3	34,1	14	8	47	40	25	4	53,2	10,0	5	2
11. Гродненская	1.141.714	52.368	21.775	33.115	9.958	63,2	45,7	4.514	1.961	183.007	179.519	53.292	9.758	29,1	5,4	244	41	352.880	352.165	114.217	47.014	32,4	13,3	1.157	531
12. Донского войска	2.441.711	858.601	854.297	332.403	91.991	38,7	10,8	13.501	8.953	366.482	353.173	88.947	13.075	24,3	3,7	452	214	5.033	4.125	1.760	443	35,0	10,7	25	23
13. Екатеринославская	1.835.395	202.509	162.465	78.046	28.269	38,5	17,4	6.949	4.667	736.890	719.479	181.331	28.813	24,6	4,0	2.298	1.304	8.369	5.683	3.184	563	38,0	9,9	58	27
14. Казанская	833.340	398.164	434.311	143.237	56.827	36,0	13,0	9.983	8.058	711	78	422	39	59,4	50,0	29	13	64	12	32	3	50,0	25,0	6	—
15. Калужская	1.128.044	496.709	629.309	162.507	53.439	32,7	8,5	6.329	4.954	1.280	22	826	10	64,5	45,5	6	—	294	430	137	64	46,6	14,9	6	3
16. Кіевская	3.034.961	111.582	97.845	67.789	43.021	60,8	44,0	17.418	10.003	1.394.814	1.424.331	291.278	40.537	20,9	2,8	4.864	1.948	4.440	1.949	1.984	556	44,7	28,5	107	31
17. Ковенская	112.352	45.082	27.790	21.098	5.320	46,8	19,1	2.584	1.172	1.581	101	1.104	54	69,8	53,5	53	13	19.492	18.306	7.727	6.675	39,1	36,5	146	7
18. Костромская	1.381.715	619.742	761.634	237.729	92.828	38,4	12,2	8.322	2.971	139	25	79	11	56,8	44,0	10	5	101	74	52	5	51,5	6,8	3	1
19. Курляндская	38.276	16.319	9.311	8.656	2.882	53,0	31,0	1.099	614	311	52	236	26	75,9	50,0	14	5	6.356	5.927	2.001	1.572	31,5	26,5	14	6
20. Курская	2.361.200	897.092	935.406	231.821	64.401	25,8	6,9	10.964	9.910	262.606	265.172	72.376	12.548	27,6	4,7	391	385	511	413	169	36	33,1	8,7	20	10
21. Лифляндская	69.614	38.844	29.280	23.869	12.206	61,4	41,7	4.315	2.287	555	83	441	41	79,5	49,4	52	15	699	153	389	57	55,6	37,3	16	4
22. Минская	1.727.159	48.173	35.826	23.540	11.094	48,9	33,8	5.342	2.152	6.106	3.963	1.970	263	32,3	6,6	125	49	810.808	822.283	144.773	30.150	17,9	3,7	1.922	486
23. Могилевская	1.451.496	31.049	27.106	14.337	7.101	46,2	26,2	3.088	1.771	2.167	1.392	855	185	39,5	13,3	68	23	680.992	708.790	137.097	21.693	20,1	3,1	2.357	950
24. Московская	2.377.900	1.181.296	1.189.806	641.582	292.227	62,0	24,6	50.292	30.286	4.838	668	2.979	422	61,6	63,2	491	180	948	344	587	131	61,9	38,1	162	34
въ т. ч. г. Москва	992.538	559.660	427.384	372.806	173.453	66,6	40,6	41.980	25.735	3.883	595	2.420	384	62,3	64,5	442	160	738	278	470	112	63,7	40,3	140	33
25. Нижегородская	1.477.639	694.510	781.881	243.548	90.009	35,0	11,5	9.053	5.452	183	70	114	24	62,3	34,3	26	11	560	435	262	40	46,8	9,2	6	9
26. Новгородская	1.324.701	627.923	695.876	226.175	70.458	35,7	10,1	8.039	5.758	208	46	124	22	59,6	47,8	13	5	568	80	267	16	47,0	20,0	4	1
27. Олонецкая	285.006	134.425	150.477	51.135	16.956	38,0	11,3	2.360	1.881	49	13	40	6	81,6	46,2	14	3	23	19	12	4	52,2	21,1	1	—
28. Оренбургская	1.169.828	546.340	579.700	171.707	60.333	31,4	10,4	5.573	4.110	20.896	20.645	6.096	1.550	29,2	7,5	45	15	1.078	1.169	421	160	39,1	13,7	7	—
29. Орловская	2.021.285	971.225	1.042.902	275.233	74.029	28,2	7,0	12.055	8.388	2.321	1.853	734	177	31,6	9,6	8	3	1.870	1.114	668	105	35,7	9,4	—	—
30. Пензенская	1.221.271	582.782	637.298	150.122	42.908	25,8	6,7	6.771	4.212	571	460	180	33	31,5	7,2	19	9	92	68	33	16	35,9	23,5	5	4
31. Пермская	2.707.621	1.292.186	1.413.141	378.287	153.044	29,3	10,8	10.045	9.498	890	1.138	310	149	34,8	13,1	33	15	132	134	47	17	35,6	12,7	29	6
32. Подольская	2.542.637	57.914	41.070	30.783	13.637	53,2	33,2	6.840	3.134	1.213.877	1.228.942	223.249	37.894	18,4	3,1	2.481	873	618	216	346	56	56,0	26,0	30	6
33. Полтавская	2.657.418	38.851	34.690	18.915	11.762	48,7	34,5	5.169	4.673	1.276.578	1.306.555	324.476	51.559	25,4	3,9	6.734	4.652	823	521	398	149	48,4	28,6	40	36
34. Псковская	1.065.405	509.875	553.132	106.155	29.725	20,8	5,4	5.049	3.717	45	32	32	13	71,1	40,6	10	8	1.151	1.170	376	81	32,7	6,9	2	3
35. Рязанская	1.792.683	836.113	954.639	282.352	76.844	33,8	8,0	10.758	4.865	1.755	53	1.016	15	57,9	28,3	49	3	84	39	43	4	51,2	10,3	4	1
36. Самарская	1.895.558	864.952	910.887	256.746	83.163	29,7	9,2	7.089	4.642	59.667	59.634	20.737	5.022	34,8	8,4	58	28	266	152	128	28	48,0	18,4	9	2
37. С.-Петербургская	1.741.395	922.060	807.504	587.929	304.684	63,8	37,7	69.616	55.106	6.598	1.014	4.988	608	75,6	60,0	704	247	3.122	1.0						

IV. (Продолженіе). Русское население по тремъ отдѣльнымъ нарѣчіямъ и грамотности.

Нарѣчія и грамотность.	Всего насе- ленія съ рус- скимъ род- нымъ язы- комъ об. пола.	Великоруссовъ.								Малоруссовъ.								Бѣлоруссовъ.							
		Въ томъ числѣ:								Въ томъ числѣ:								Въ томъ числѣ:							
		Всѣхъ.		Грамотныхъ.		% грамотныхъ.		Изъ нихъ получив- шихъ образованіе выше начальнаго.		Всѣхъ.		Грамотныхъ.		% грамотныхъ.		Изъ нихъ по- лучившихъ образованіе выше начальн.		Всѣхъ.		Грамотныхъ.		% грамот- ныхъ.		Изъ нихъ по- лучившихъ образованіе выше начальн.	
		М.	Ж.	М.	Ж.	М.	Ж.	М.	Ж.	М.	Ж.	М.	Ж.	М.	Ж.	М.	Ж.	М.	Ж.	М.	Ж.	М.	Ж.	М.	Ж.
1	2	3	4	5	6	7	8	9	10	11	12	13	14	15	16	17	18	19	20	21	22	23	24	25	26
Привислянскія губерніи.	631.844	215.344	51.816	144.051	27.935	66,9	53,9	19.159	10.103	184.140	151.197	60.037	10.651	32,6	7,0	769	150	15.941	13.406	5.038	1.507	31,6	11,2	110	24
51. Варшавская	105.123	70.898	16.952	49.780	11.365	70,1	67,0	7.363	4.331	15.623	307	9.191	150	58,8	48,9	179	23	1.234	109	824	42	66,8	38,5	30	4
вѣ т. ч. г. Варшава	59.763	37.400	12.597	27.366	8.988	73,2	71,3	5.552	3.617	8.551	191	4.970	94	58,1	49,2	112	17	958	66	683	32	71,3	45,4	28	4
52. Калишская	8.919	5.985	1.466	4.281	942	71,5	64,2	605	368	1.391	38	857	18	61,6	47,4	8	6	28	11	19	5	67,9	45,5	4	3
53. Кѣлецкая	9.131	6.506	1.477	4.294	867	66,0	58,7	553	293	1.015	73	586	30	57,7	41,1	18	3	52	8	34	3	65,4	37,5	1	1
54. Ломжинская	32.044	25.233	2.708	17.797	1.600	70,5	59,1	1.465	583	3.750	82	2.176	40	58,0	48,8	55	10	216	55	106	24	49,1	43,6	19	2
55. Люблинская	244.913	36.888	11.024	22.798	4.344	61,8	39,4	3.366	1.591	99.665	96.811	26.952	6.451	27,0	6,7	304	48	367	158	145	13	39,5	8,2	19	—
56. Петроковская	22.088	14.938	4.294	10.169	2.681	68,1	62,4	1.581	907	2.622	101	1.508	53	57,5	52,5	37	13	106	27	65	11	61,3	40,7	3	6
57. Плоцкая	17.601	13.551	1.586	8.836	997	65,2	62,9	799	407	2.302	48	1.627	21	70,7	43,8	22	6	70	44	51	14	70,3	31,8	6	4
58. Радомская	11.292	7.969	1.612	5.461	987	68,5	61,2	734	352	1.548	94	832	48	53,7	51,1	27	19	45	24	31	14	66,7	58,3	6	3
59. Сувальская	53.109	18.520	5.940	11.102	1.538	59,9	25,9	1.038	510	2.005	77	1.236	13	61,7	16,9	17	3	13.656	12.911	3.646	1.357	26,7	10,5	12	1
60. Сѣдлецкая	127.624	14.856	4.757	9.533	2.614	64,2	55,0	1.655	761	54.219	53.566	15.072	3.827	27,8	7,1	102	19	167	59	117	24	70,1	40,7	10	—
Кавказъ.	3.154.898	946.625	883.168	312.075	98.469	33,0	11,1	23.787	16.031	670.632	634.831	171.267	25.744	25,5	4,1	1.594	732	10.655	8.987	3.062	572	28,7	6,4	120	64
61. Бакинская	77.681	39.910	33.722	19.616	8.022	49,2	23,8	2.119	1.304	2.358	1.014	1.135	75	48,1	7,4	32	7	321	356	196	129	61,1	36,3	31	35
62. Дагестанская обл.	16.044	8.262	4.849	5.095	2.008	61,7	41,4	772	502	2.412	483	1.448	70	60,0	14,5	31	11	33	5	22	3	66,7	60,0	1	—
63. Елисаветпольская	17.875	8.527	5.619	4.586	1.160	53,8	20,6	578	271	726	135	482	25	66,4	18,5	6	3	1.365	1.503	152	23	11,1	1,5	4	1
64. Карскаѣ обл.	27.856	14.539	7.788	7.091	826	48,8	10,7	534	212	5.134	145	3.450	35	67,2	24,1	39	5	237	13	162	8	68,4	61,5	2	—
65. Кубанская обл.	1.737.908	413.242	403.492	117.591	31.245	28,5	7,7	4.683	3.027	457.645	451.173	115.256	19.026	25,2	4,2	1.056	560	6.515	5.841	1.533	263	23,5	4,5	28	13
66. Кутаисская	23.443	12.787	6.486	7.909	2.885	61,9	44,5	1.410	844	3.472	536	2.161	115	62,3	21,5	63	15	117	45	78	9	66,7	20,0	7	5
67. Ставропольская	803.192	242.510	239.985	58.850	18.191	24,3	7,6	2.990	2.532	162.462	157.355	32.853	4.738	20,2	3,0	113	37	485	395	179	43	36,9	10,9	9	3
68. Терская обл.	314.644	137.484	133.701	53.386	17.908	38,8	13,4	3.652	2.366	22.983	19.053	7.513	1.135	3,3	6,0	100	43	793	630	290	55	36,6	8,8	14	1
69. Тифлисская	85.772	45.021	34.061	25.157	12.877	55,9	37,8	5.800	4.205	5.537	906	3.483	158	62,9	17,4	84	34	206	41	143	9	69,4	22,0	13	2
70. Черноморская	34.546	15.232	9.403	7.219	2.143	47,4	22,8	575	305	5.279	3.973	1.715	347	32,5	8,7	49	14	507	152	258	27	50,9	17,8	8	4
71. Эриванская	15.937	9.111	4.062	5.575	1.204	61,2	29,6	674	463	2.624	58	1.771	20	67,5	34,6	21	3	76	6	49	3	64,5	50,0	3	—
Сибирь.	4.659.423	2.239.580	2.184.223	455.718	119.327	20,3	5,5	25.161	17.494	121.295	101.979	25.084	1.866	30,1	4,0	359	62	6.575	5.771	1.182	117	18,0	20,3	53	8
72. Амурская обл.	103.856	45.626	36.746	18.467	5.696	40,5	15,5	1.543	1.142	10.991	10.105	2.581	315	23,5	3,1	38	13	215	173	54	9	25,1	5,2	3	1
73. Енисейская	495.096	245.415	227.805	50.457	15.662	20,6	6,9	3.068	2.144	12.100	9.321	2.377	168	19,6	1,8	44	6	288	167	95	20	33,0	12,0	3	1
74. Забайкальская обл.	444.900	223.303	214.237	54.713	10.473	24,5	4,9	2.655	2.263	3.006	2.491	573	36	19,1	1,4	36	5	916	947	77	9	8,4	1,0	7	1
75. Иркутская	378.383	193.667	177.330	48.767	15.658	24,8	8,8	4.456	3.057	1.569	608	388	41	24,7	6,7	48	9	151	58	62	7	41,1	12,1	12	1
76. Приморская обл.	113.773	56.467	23.706	26.606	4.561	47,1	19,2	2.348	1.060	18.756	14.570	5.054	386	26,9	2,6	54	11	251	23	155	7	61,8	30,4	12	1
77. Островъ Сахалинъ	18.343	11.677	4.130	4.272	645	36,6	15,6	213	42	1.765	603	544	80	30,8	13,3	15	1	128	40	39	6	30,5	15,0	—	—
78. Тобольская	1.312.338	618.889	651.284	108.158	29.116	17,5	4,5	3.844	3.621	20.821	16.948	3.586	224	17,2	1,3	40	7	2.218	2.178	377	32	17,0	1,5	3	2
79. Томская	1.761.927	820.446	837.595	137.570	35.648	16,8	4,3	5.854	3.771	52.035	47.265	9.876	607	19,0	1,3	77	10	2.403	2.183	321	26	13,4	1,2	12	1
80. Якутская обл.	30.807	19.090	11.390	6.708	1.868	35,1	16,4	1.180	394	252	68	105	9	41,7	13,2	7	—	5	2	2	1	40,0	50,0	1	—
Средняя Азія.	690.432	308.026	279.966	124.804	49.557	40,5	17,7	9.646	6.628	57.246	44.365	17.229	1.758	30,1	4,0	193	50	534	295	248	43	46,4	14,6	39	6
81. Акмолинская обл.	225.641	87.988	86.304	30.328	10.295	34,5	11,9	2.335	2.212	26.869	24.234	5.683	500	21,2	2,0	40	15	142	104	34	4	23,9	3,9	6	—
82. Закаспійская обл.	33.273	18.415	9.527	11.200	3.097	60,8	32,5	1.364	562	4.493	658	2.972	129	67,0	19,6	72	7	163	17	107	2	65,6	11,8	8	1
83. Самаркандская обл.	14.006	8.113	4.372	4.703	1.446	58,0	33,1	556	299	1.262	129	703	31	57,3	24,0	15	7	71	59	41	21	57,8	35,6	12	3
84. Семипалатинская обл.	68.433	33.144	31.918	13.731	4.383	41,4	13,7	690	796	1.716	1.541	393	30	22,9	2,0	5	—	58	56	13	3	22,4	5,4	2	—
85. Семирѣченская обл.	95.465	40.937	35.902	14.151	4.126	34,6	11,5	891	558	9.465	9.146	2.274	469	24,0	5,1	12	2	11	4	7	—	63,6	0,0	3	—
86. Сыръ-Дарьинская обл.	44.834	18.508	13.392	10.955	4.590	59,2	34,3	1.698	1.136	7.928	4.925	3.386	429	46,9	8,7	32	12	48	33	26	10	54,2			

V. Лица духовнаго званія по

главнѣйшимъ народностямъ.

Главнѣйшія народности. Губерніи и области.	Русскіе.								Поляки.		Литовцы и Латыши.		Нѣмцы.		Армяне.		Остальныя христіанскія народности.		Всего.		Въ томъ числѣ монашествующіе.				Сверхъ того нехристіанскихъ исповѣданій.						
	Великоруссы.		Малоруссы.		Бѣлоруссы.		Итого.		М.	Ж.	М.	Ж.	М.	Ж.	М.	Ж.	М.	Ж.	М.	Ж.	Православные.		Другихъ христіанскихъ исповѣданій.		Иудей.		Магометане.		Остальныя.		
	М.	Ж.	М.	Ж.	М.	Ж.	М.	Ж.	М.	Ж.	М.	Ж.	М.	Ж.	М.	Ж.	М.	Ж.	М.	Ж.	М.	Ж.	М.	Ж.	М.	Ж.	М.	Ж.	М.	Ж.	М.
Европейская Россія.	190.979	229.198	27.210	29.679	4.442	5.358	222.631	264.235	909	200	754	114	998	1.249	290	246	4.838	5.019	230.420	271.063	20.754	58.550	159	106	4.370	2	4.847	—	2.195	1	
1. Архангельская	2.022	1.971	1	—	—	—	2.023	1.971	4	1	—	—	1	2	—	—	13	21	2.041	1.995	529	236	1	—	1	—	—	—	—	—	
2. Астраханская	1.280	1.407	6	8	11	2	1.297	1.417	—	—	1	—	—	—	44	32	9	4	1.351	1.453	101	180	—	1	2	—	101	—	1.667	—	
3. Бессарабская	1.382	1.249	594	541	7	11	1.983	1.801	2	6	2	—	17	15	18	15	*) 3.402	*) 3.654	5.424	5.491	694	481	1	—	237	—	5	—	3		
4. Виленская	919	853	7	—	137	147	1.063	1.000	129	20	49	—	2	2	—	—	5	5	1.248	1.027	69	89	55	43	322	—	3	—	24		
5. Витебская	1.096	1.324	2	6	743	903	1.841	2.233	56	—	58	10	6	8	—	—	2	2	1.963	2.253	52	162	5	—	149	—	—	—	3		
6. Владимірская	7.100	8.619	1	—	1	—	7.102	8.619	—	—	—	—	—	1	—	—	—	—	7.102	8.620	638	1.534	—	—	—	—	—	—	—	—	
7. Вологодская	5.843	6.745	3	—	3	5	5.849	6.750	1	—	1	—	—	—	—	—	213	248	6.064	6.998	497	474	—	—	—	—	—	—	—	—	
8. Вольнская	3.344	3.764	3.713	3.909	8	7	7.065	7.680	141	22	2	—	11	13	—	—	15	6	7.234	7.721	312	311	4	1	727	—	1	—	26		
9. Воронежская	6.470	7.749	660	789	5	8	7.135	8.546	2	—	1	—	—	—	—	—	—	—	7.138	8.546	587	2.752	1	—	—	—	—	—	1		
10. Вятская	5.963	7.865	1	2	—	—	5.964	7.867	1	2	—	—	—	—	—	—	40	38	6.005	7.907	144	1.064	—	—	—	—	203	—	3		
11. Гродненская	1.279	1.323	48	53	260	228	1.587	1.604	67	39	10	—	5	8	—	—	1	—	1.670	1.651	57	48	6	13	321	—	—	—	—		
12. Донского войска	3.556	4.138	207	243	9	8	3.772	4.389	—	—	1	—	9	9	124	122	14	7	3.920	4.527	167	846	1	1	11	—	4	—	238		
13. Екатеринославская	1.775	1.886	1.452	1.657	11	8	3.238	3.551	3	—	—	—	23	10	—	—	102	111	3.366	3.672	91	421	25	1	109	—	2	—	—		
14. Казанская	4.373	4.977	4	—	—	—	4.377	4.977	1	1	1	—	—	—	—	—	152	89	4.531	5.067	508	1.460	—	1	—	—	996	—	1		
15. Калужская	4.163	5.039	—	—	—	—	4.163	5.039	1	—	—	—	—	6	—	—	1	—	4.165	5.039	616	1.141	10	1	—	—	—	—	—	1	
16. Кіевская	3.813	3.844	4.303	4.400	18	13	8.134	8.257	51	14	1	—	12	9	—	—	15	6	8.213	8.283	2.041	2.203	2	—	738	—	1	—	—		
17. Ковенская	214	236	3	1	3	1	220	238	175	39	377	4	5	—	—	—	5	—	782	290	99	43	16	27	324	—	1	—	70		
18. Костромская	6.819	8.499	—	1	—	—	6.819	8.500	1	—	—	—	—	236	—	—	—	—	6.820	8.500	347	1.023	1	—	—	—	3	—	—		
19. Курляндская	116	120	1	—	1	6	118	126	19	2	62	33	197	236	—	—	2	4	398	401	6	29	1	—	36	—	—	—	17		
20. Курская	6.692	7.044	258	313	25	7	6.975	7.364	2	—	—	—	2	3	—	—	1	1	6.980	7.368	1.103	1.493	3	—	1	—	—	—	2		
21. Лифляндская	689	727	10	3	1	—	700	730	4	—	131	60	276	387	—	—	144	106	1.255	1.283	29	79	1	—	16	—	—	—	7		
22. Минская	1.524	1.598	18	22	1.051	1.374	2.593	2.994	30	3	2	—	4	8	—	—	2	1	2.631	3.006	86	79	1	1	323	2	7	—	6		
23. Могилевская	1.082	1.342	13	9	1.754	2.162	2.849	3.513	22	6	3	—	3	7	—	—	—	—	2.877	3.526	164	345	—	—	141	—	—	—	3		
24. Московская	11.915	14.528	41	14	23	9	11.979	14.551	2	3	—	—	24	23	35	14	21	7	12.061	14.598	2.144	4.912	5	—	2	—	5	—	2		
въ т. ч. г. Москва	4.793	6.490	35	13	21	9	4.849	6.512	2	3	—	—	23	20	34	14	17	7	4.925	6.556	665	2.542	1	—	2	—	5	—	2		
25. Нижегородская	5.827	7.577	2	2	4	8	5.833	7.587	1	2	—	1	—	—	—	—	3	9	5.837	7.599	337	4.939	2	—	1	—	42	—	1		
26. Новгородская	5.122	6.634	4	—	—	—	5.126	6.634	4	3	1	—	—	1	—	—	3	7	5.134	6.645	680	2.010	7	—	—	—	—	—	1		
27. Олонецкая	1.738	2.096	—	—	—	—	1.738	2.096	—	—	—	—	—	—	—	—	25	31	1.763	2.127	218	199	—	—	—	—	—	—	—		
28. Оренбургская	2.656	3.150	5	33	—	—	2.661	3.183	1	—	—	—	2	4	—	—	4	8	2.668	3.195	82	923	—	—	—	—	375	—	—		
29. Орловская	6.262	7.460	4	3	—	—	6.266	7.463	1	—	—	—	7	11	—	—	1	2	6.275	7.476	693	2.319	—	—	5	—	—	—	4		
30. Пензенская	4.597	5.808	—	1	2	7	4.599	5.816	—	—	—	—	1	3	—	—	3	44	4.603	5.863	337	2.711	—	—	—	—	62	—	—		
31. Пермская	5.347	6.912	1	2	2	—	5.350	6.914	2	1	—	—	1	5	—	—	13	7	5.366	6.927	307	1.928	—	1	—	—	125	—	8		
32. Подольская	3.701	3.670	3.075	3.475	4	4	6.780	7.149	73	5	2	—	1	2	—	—	2	4	6.858	7.160	263	577	—	—	598	—	—	—	48		
33. Полтавская	1.197	1.425	6.365	7.149	6	6	7.568	8.580	1	1	—	—	1	5	—	—	3	4	7.573	8.590	213	1.376	—	—	109	—	1	—	—		
34. Псковская	2.718	3.878	—	—	—	2	2.718	3.880	2	—	4	1	4	6	—	—	1	1	2.729	3.888	272	391	—	—	2	—	—	—	—		
35. Рязанская	7.170	8.269	18	1	—	—	7.188	8.270	2	—	—	—	1	—	—	—	5	5	7.196	8.275	422	1.515	1	—	—	—	13	—	—		
36. Самарская	4.451	5.831	2	37	—	—	4.453	5.868	1	1	4	—	52	46	—	—	89	124	4.599	6.039	256	2.274	—	—	2	—	329	—	—		
37. С.-Петербургская	4.998	6.133	54	8	11	5	5.063	6.146	74	4	31	1	85	137	—	—	110	85	5.363	6.373	684	1.222	5	2	13	—	8	—	3		
въ т. ч. г. С.-Петербургъ	3.308	3.925	50	8	11	5	3.369	3.938	68	4	29	1	70	100	—	—	72	46	3.608	4.089	457	796	4	1	12	—	7	—	3		
38. Саратовская	4.265	4.889	9	13	6	6	4.280	4.908	4	—	1	—	53	29	—	—	6	6	4.344	4.943	63	1.893	—	—	—	—	94	—	1		
39. Симбирская	3.915	4.677	—	—	6	10	3.921	4.687	2	—	—	—	1	3	—	—	39	42	3.963	4.732	235	877	1	1	—	—	130	—	6		
40. Смоленская	4.912	6.492	5	3	78	127	4.995	6.622	6	—	3	—	1	3	—	—	—	1	5.005	6.628	256	440	3	—	5	—	—	—	—		
41. Таврическая	1.681	1.620	491	554	21	11	2.193	2.185	3	—	2	1	14	27	49	49	95	111	2.356	2.373											

V. (Продолженіе). Лица духовнаго званія

по главнѣйшимъ народностямъ.

Главнѣйшія народности. Губерніи и области.	Русскіе.								Поляки.		Литовцы и Латыши.		Нѣмцы.		Армяне.	Остальныя христіанскія народности.				Всего.				Въ томъ числѣ монашествующіе.				Сверхъ того нехристіанскихъ исповѣданій.					
	Великоруссы.		Малоруссы.		Бѣлоруссы.		Итого.		М.	Ж.	М.	Ж.	М.	Ж.		М.	Ж.	М.	Ж.	М.	Ж.	М.	Ж.	М.	Ж.	М.	Ж.	М.	Ж.	М.	Ж.	М.	Ж.
	М.	Ж.	М.	Ж.	М.	Ж.	М.	Ж.	М.	Ж.	М.	Ж.	М.	Ж.		М.	Ж.	М.	Ж.	М.	Ж.	М.	Ж.	М.	Ж.	М.	Ж.	М.	Ж.	М.	Ж.	М.	Ж.
Привислянскія губерніи.	2.339	1.889	283	214	20	8	2.642	2.111	1.969	195	197	—	68	60	—	—	29	9	4.905	2.375	116	168	127	153	1.057	—	—	—	113	—			
51. Варшавская	435	257	19	3	6	—	460	260	434	73	2	—	20	14	—	—	10	2	926	349	36	6	14	73	182	—	—	—	14	—			
въ т. ч. г. Варшава	299	177	12	3	6	—	317	180	166	53	1	—	6	8	—	—	7	2	497	243	30	6	1	68	71	—	—	—	11	—			
52. Калишская	46	42	3	—	—	—	49	42	250	19	2	—	10	9	—	—	1	—	312	70	3	—	30	10	85	—	—	—	41	—			
53. Кълецкая	36	39	1	—	—	—	37	39	234	34	—	—	6	4	—	—	1	—	278	77	3	—	10	18	74	—	—	—	20	—			
54. Ломжинская	79	69	1	—	2	—	82	69	137	18	31	—	—	—	—	—	—	—	250	87	2	2	6	16	59	—	—	—	7	—			
55. Люблинская	949	813	170	133	1	—	1.120	946	208	12	—	—	5	8	—	—	2	—	1.335	966	31	3	1	—	155	—	—	—	—	—			
56. Петроковская	87	53	4	6	1	1	92	60	182	7	2	—	18	20	—	—	7	—	301	87	7	—	26	15	124	—	—	—	11	—			
57. Плоцкая	53	30	3	1	2	1	58	32	164	1	—	—	2	—	—	—	1	—	224	33	7	1	38	11	52	—	—	—	14	—			
58. Радомская	49	28	4	3	—	—	53	31	208	19	—	—	1	—	—	—	—	1	263	51	3	—	1	10	101	—	—	—	—	—			
59. Сувалкская	99	64	7	2	6	5	112	71	39	1	160	—	5	5	—	—	—	—	316	77	2	27	1	—	129	—	—	—	—	—			
60. Съдлецкая	506	494	71	66	2	1	579	561	113	11	—	—	1	—	—	—	7	6	700	578	22	129	—	—	96	—	—	—	6	—			
Кавказъ.	4.798	4.874	526	469	33	37	5.357	5.380	10	2	3	1	36	41	7.752	6.915	16.403	15.657	29.561	27.996	1.657	1.805	104	18	44	—	2.156	—	1.109	—			
61. Бакинская	101	105	6	4	2	6	109	115	—	—	—	—	5	4	317	192	248	177	679	488	14	14	—	—	—	—	459	—	142	—			
62. Дагестанская	31	31	3	1	1	2	35	34	—	—	—	—	—	—	—	—	45	26	80	60	1	3	1	—	13	—	96	—	314	—			
63. Елисаветпольская	25	24	—	—	—	—	25	24	—	—	—	—	1	5	2.012	1.790	129	116	2.167	1.935	2	6	5	2	—	—	804	—	49	—			
64. Карская обл.	28	36	—	1	—	1	28	38	1	—	—	—	—	—	338	281	366	280	733	599	3	2	2	—	1	—	206	—	43	—			
65. Кубанская обл.	1.828	1.879	340	403	18	16	2.186	2.298	1	1	—	—	4	6	32	22	45	33	2.268	2.360	506	619	1	5	1	—	32	—	88	—			
66. Кутаисская	225	73	89	3	1	1	315	77	—	—	—	—	2	1	153	134	11.372	11.216	11.842	11.428	841	158	—	7	14	—	50	—	55	—			
67. Ставропольская	1.518	1.742	63	39	3	4	1.584	1.785	1	—	—	—	4	2	29	28	26	6	1.644	1.821	108	611	—	—	—	—	—	—	110	—			
68. Терская обл.	680	695	14	12	3	3	697	710	3	—	—	—	10	10	64	76	151	176	925	972	31	244	—	—	1	8	—	111	—	189	—		
69. Тифлисская	260	212	3	4	2	2	265	218	4	1	2	1	9	11	1.622	1.481	3.796	3.453	5.698	5.165	130	146	16	1	6	—	173	—	79	—			
70. Черноморская	69	46	7	1	3	2	79	49	—	—	—	—	1	2	—	—	23	8	103	59	21	2	2	2	—	—	—	5	—				
71. Эриванская	33	31	1	1	—	—	34	32	—	—	1	—	—	—	3.185	2.911	202	166	3.422	3.109	—	—	77	—	1	—	201	—	35	—			
Сибирь.	9.335	10.154	29	24	14	10	9.378	10.188	12	6	4	—	5	4	—	—	45	27	9.444	10.225	402	1.110	—	12	8	—	139	—	318	—			
72. Амурская обл.	297	256	1	2	3	1	301	259	—	—	—	—	—	—	—	—	1	—	302	259	2	—	—	—	—	—	—	—	2	—			
73. Енисейская	946	1.130	4	3	1	2	951	1.135	1	2	2	—	2	2	—	—	3	—	959	1.139	81	142	—	—	—	—	6	—	2	—			
74. Забайкальская обл.	1.044	1.206	—	1	—	—	1.044	1.207	2	1	—	—	—	—	—	—	5	2	1.051	1.210	34	22	—	—	1	—	1	—	241	—			
75. Иркутская	1.211	1.296	5	10	—	—	1.216	1.306	3	1	2	—	1	2	—	—	13	3	1.235	1.312	146	160	—	—	2	—	8	—	18	—			
76. Приморская обл.	368	354	4	2	—	—	372	356	1	—	—	—	1	—	—	—	3	2	377	358	4	—	—	—	—	—	—	7	—				
77. Островъ Сахалинъ	28	33	—	—	—	—	28	33	—	—	—	—	—	—	—	—	—	—	28	33	—	—	—	—	—	—	—	3	—				
78. Тобольская	2.348	2.766	2	4	4	4	2.354	2.772	2	1	—	—	—	—	—	—	8	10	2.364	2.783	77	341	—	11	1	—	68	—	44	—			
79. Томская	2.641	2.679	13	4	6	3	2.660	2.686	3	1	—	—	1	—	—	—	1	—	2.665	2.687	42	445	—	1	4	—	52	—	1	—			
80. Якутская обл.	452	434	—	—	—	—	452	434	—	—	—	—	—	—	—	—	11	10	463	444	16	—	—	—	—	—	—	—	—	—			
Средняя Азія.	1.396	1.427	18	14	5	4	1.419	1.445	—	—	—	—	3	8	22	10	39	12	1.483	1.475	47	154	50	—	11	—	6.326	—	2.115	—			
81. Акмолинская обл.	416	403	—	2	5	3	421	408	—	—	—	—	1	2	—	—	—	—	422	410	10	8	4	—	4	—	—	3	—				
82. Закаспійская обл.	85	49	5	3	—	—	90	52	—	—	—	—	1	—	22	10	15	4	128	66	2	5	—	—	2	—	261	—	20	—			
83. Самаркандская обл.	27	19	2	1	—	1	29	21	—	—	—	—	—	—	—	—	5	—	34	21	2	—	1	—	2	—	899	—	1.312	—			
84. Семишлатинская обл.	125	168	1	—	—	—	126	168	—	—	—	—	—	—	—	—	6	5	132	173	2	—	—	—	—	—	73	—	—	—			
85. Семирѣченская обл.	181	171	3	2	—	—	184	173	—	—	—	—	—	2	—	—	1	—	185	175	13	—	—	—	—	—	122	—	90	—			
86. Сыръ-Дарьинская обл.	81	89	4	5	—	—	85	94	—	—	—	—	1	3	—	—	8	3	94	100	1	—	44	—	2	—	1.124	—	11	—			
87. Тургайская обл.	51	57	—	—	—	—	51	57	—	—	—	—	—	—	—	—	—	—	51	57	—	72	—	—	—	—	5	—	1	—			
88. Уральская обл.	408	451	1	—	—	—	409	451	—	—	—	—	—	—	—	—	—	—	409	451	16	68	—	—	—	—	97	—	6	—			
89. Ферганская обл.	22	20	2	1	—	—	24	21	—	—	—	—	—	1	—																		

VI. А. Население по некоторымъ

занятіямъ и народностямъ.

Занятія и народности. Губерніи и области.	Общественная и сословная служба.				Въ числѣ самостоятельныхъ:										Служба при благотворительныхъ учрежденіяхъ.			
	Самостоятельные.		Члены семей.		Поляки.		Нѣмцы.		Армяне.		Евреи.		Татары и киргизы.		Самостоятельные.		Члены семей.	
	М.	Ж.	М.	Ж.	М.	Ж.	М.	Ж.	М.	Ж.	М.	Ж.	М.	Ж.	М.	Ж.	М.	Ж.
	1	2	3	4	5	6	7	8	9	10	11	12	13	14	15	16	17	18
Европейская Россія.	78.700	921	42.974	95.748	1.232	24	1.412	13	66	—	1.141	8	694	1	4.082	7.034	1.752	3.904
1. Архангельская	266	7	142	318	2	—	—	—	—	—	—	—	—	—	—	—	1	—
2. Астраханская	831	5	563	1.108	3	—	1	—	5	—	—	—	59	—	1	1	1	2
3. Бессарабская	1.710	20	1.181	2.417	86	4	75	—	1	—	27	—	—	—	8	11	7	12
4. Виленская	762	2	483	1.057	4	—	—	—	—	—	1	—	—	—	26	33	19	38
5. Витебская	1.001	15	568	1.251	88	—	8	—	—	—	43	—	1	—	1	2	—	—
6. Владимірская	1.893	14	929	2.441	2	—	1	—	—	—	3	—	2	—	22	36	7	14
7. Вологодская	1.030	6	499	1.112	2	—	—	—	—	—	—	—	—	—	8	—	7	8
8. Вольнская	1.371	37	962	1.907	139	2	8	—	—	—	148	2	—	—	34	36	31	74
9. Воронежская	2.119	21	1.181	2.711	6	—	5	—	—	—	—	—	—	—	20	53	5	22
10. Вятская	2.953	15	980	2.602	1	—	—	—	—	—	3	—	68	—	40	43	9	36
11. Гродненская	759	—	501	1.003	96	—	4	—	—	—	91	—	—	—	39	17	40	77
12. Донского войска	2.337	12	1.390	3.070	7	—	8	—	40	—	10	—	—	—	61	62	61	99
13. Екатеринославская	1.531	12	970	1.972	12	—	101	—	—	—	24	—	17	—	20	18	16	31
14. Казанская	1.982	18	1.058	2.349	9	—	2	—	—	—	1	—	258	1	58	182	29	158
15. Калужская	953	9	547	1.241	4	—	—	—	—	—	1	—	—	—	60	9	13	35
16. Кіевская	1.569	19	937	1.834	46	1	3	1	—	—	95	—	—	—	90	61	43	105
17. Ковенская	782	2	441	892	125	—	17	—	—	—	73	1	—	—	24	12	6	29
18. Костромская	1.427	16	720	1.607	8	—	1	—	—	—	—	—	—	—	38	15	11	25
19. Курляндская	880	9	460	1.032	29	2	118	—	—	—	19	—	—	—	45	72	36	61
20. Курская	1.932	24	1.054	2.238	8	—	—	—	—	—	—	—	—	—	78	83	16	68
21. Лифляндская	1.709	14	866	2.044	28	—	202	2	—	—	9	—	—	—	233	207	48	157
22. Минская	1.120	4	651	1.419	94	—	1	—	—	—	135	—	5	—	49	39	38	64
23. Могилевская	826	3	467	992	20	—	3	—	—	—	76	—	—	—	18	17	7	35
24. Московская	3.553	141	1.483	3.442	15	5	9	—	1	—	1	—	6	—	1.061	2.213	436	971
въ т. ч. г. Москва	2.104	130	696	1.634	15	5	8	—	1	—	1	—	6	—	919	2.023	370	819
25. Нижегородская	2.281	16	1.141	2.822	8	—	1	1	—	—	2	—	8	—	79	62	38	70
26. Новгородская	1.047	—	262	731	12	—	1	—	—	—	—	—	—	—	10	27	3	4
27. Олонская	343	3	173	449	2	—	1	—	—	—	—	—	—	—	1	—	—	—
28. Оренбургская	1.146	2	759	1.718	3	—	4	—	—	—	—	—	20	—	14	14	10	26
29. Орловская	1.568	18	873	1.991	8	—	1	1	—	—	5	—	—	—	69	195	44	53
30. Пензенская	1.457	10	814	1.836	—	—	—	—	—	—	—	—	4	—	21	21	9	20
31. Пермская	3.170	11	1.627	4.000	15	—	1	—	—	—	—	—	10	—	61	89	47	66
32. Подольская	1.431	8	1.040	2.032	59	1	1	—	—	206	3	—	—	—	30	21	13	39
33. Полтавская	1.971	13	1.159	2.210	10	—	1	—	—	—	27	—	—	—	83	63	48	107
34. Псковская	802	15	386	866	21	2	4	—	—	—	1	—	—	—	11	20	5	14
35. Рязанская	1.722	13	793	1.990	3	—	1	—	—	—	1	—	2	—	25	39	8	14
36. Самарская	2.616	17	1.544	3.697	4	—	277	2	—	—	1	—	15	—	28	31	18	37
37. С.-Петербургская	2.229	134	954	2.224	67	3	36	4	—	—	2	—	3	—	927	2.556	342	751
въ т. ч. г. С.-Петербургъ	1.501	116	523	1.291	52	1	29	4	—	—	2	—	2	—	864	2.416	318	709
38. Саратовская	2.852	35	1.540	3.709	6	1	185	2	—	—	1	—	3	—	51	54	20	44
39. Симбирская	1.834	8	1.054	2.326	1	—	1	—	—	—	1	—	15	—	25	36	11	18
40. Смоленская	1.415	9	553	1.271	8	—	2	—	—	—	6	—	—	—	63	56	22	43
41. Таврическая	1.651	13	1.213	2.426	33	—	136	—	12	—	16	1	110	—	41	57	26	39
42. Тамбовская	2.135	24	1.182	2.655	4	—	—	—	—	—	1	—	2	—	73	41	22	48
43. Тверская	1.455	37	731	1.598	3	—	—	—	—	—	—	—	—	—	27	52	16	28
44. Тульская	1.219	8	670	1.534	1	—	2	—	—	—	—	—	—	—	46	69	16	53
45. Уфимская	1.372	14	931	1.914	8	1	—	—	—	—	3	—	84	—	—	—	—	—
46. Харьковская	2.424	25	1.351	2.780	10	—	5	—	—	—	—	—	—	—	37	39	22	26
47. Херсонская	2.276	34	1.552	3.315	92	—	157	—	7	—	70	1	2	—	224	181	66	159
въ т. ч. г. Одесса	432	1	272	678	38	—	9	—	—	—	28	—	—	—	163	123	41	98
48. Черниговская	1.429	24	786	1.632	17	2	1	—	—	—	38	—	—	—	17	16	12	20
49. Эстляндская	398	—	244	500	—	—	27	—	—	—	—	—	—	—	32	32	26	51
50. Ярославская	1.161	5	609	1.463	3	—	—	—	—	—	—	—	—	—	53	41	21	53

Въ числѣ самостоятельныхъ:										Кредитныя и общественныя коммерческія учрежденія.				Въ числѣ самостоятельныхъ:									
Поляки.		Нѣмцы.		Армяне.		Евреи.		Татары и киргизы.		Самостоятельные.		Члены семей.		Поляки.		Нѣмцы.		Армяне.		Евреи.		Татары и киргизы.	
М.	Ж.	М.	Ж.	М.	Ж.	М.	Ж.	М.	Ж.	М.	Ж.	М.	Ж.	М.	Ж.	М.	Ж.	М.	Ж.	М.	Ж.	М.	Ж.
20	21	22	23	24	25	26	27	28	29	30	31	32	33	34	35	36	37	38	39	40	41	42	43
110	151	116	215	1	1	139	20	90	54	13.839	662	8.630	18.482	706	27	1.529	49	59	1	1.789	78	89	2
—	—	—	—	—	—	—	—	—	—	12	1	10	22	—	—	1	—	—	—	—	—	—	—
—	—	—	—	—	—	—	—	—	—	72	4	65	79	1	—	—	—	30	1	7	—	—	—
1	3	1	—	—	—	1	—	—	—	179	9	161	279	11	1	—	—	—	—	16	—	—	—
1	—	—	—	—	—	—	—	—	—	330	26	231	458	—	—	—	—	—	—	2	—	—	—
—	—	—	—	—	—	—	—	—	—	179	6	166	284	20	—	13	—	—	—	92	5	—	—
—	—	—	—	—	—	10	2	2	—	85	3	54	146	—	—	1	—	—	—	—	—	—	—
—	—	—	—	—	—	—	—	—	—	30	2	16	37	—	—	1	—	—	—	—	—	—	—
2	12	—	—	—	—	11	1	—	—	164	14	145	232	30	2	—	—	—	—	121	9	—	—
1	1	—	—	—	—	—	—	—	—	114	3	86	149	2	—	2	1	—	—	3	—	—	—
1	—	—	—	—	—	—	—	—	—	59	1	54	95	—	—	—	—	—	—	—	—	—	—
7	8	1	1	—	—	18	3	—	—	316	9	199	390	44	2	6	—	—	—	205	6	—	—
—	—	—	—	—	—	1	—	—	—	442	15	264	587	17	1	11	—	11	—	31	—	—	—
11	—	1	—	—	—	2	—	—	—	245	5	149	316	10	1	3	—	2	—	88	—	1	—
—	1	—	1	—	—	1	1	1	2	147	9	126	273	1	—	2	—	—	—	1	1	68	1
—	—	9	2	—	—	2	—	—	—	62	2	57	125	—	—	—	—	—	—	1	—	—	—
3	5	1	2	—	—	20	2	—	—	945	51	611	1.306	145	2	37	—	—	—	260	12	—	—
6	5	—	2	—	—	5	—	2	—	115	1												

VI. А. (Продолжение). Население по нѣкоторымъ занятіямъ и народностямъ.

Занятія и народности. Губерніи и области.	Желѣзныя дороги.				Въ числѣ самостоятельныхъ:										Итого.		Въ числѣ самостоятельныхъ:										Занятіи и народности. Губерніи и области.	
	Самостоятельныя.		Члены семей.		Поляки.		Нѣмцы.		Армяне.		Евреи.		Татары и киргизы.		Самостоятельныхъ.		Поляки.		Нѣмцы.		Армяне.		Евреи.		Татары и Киргизы.			
	М.	Ж.	М.	Ж.	М.	Ж.	М.	Ж.	М.	Ж.	М.	Ж.	М.	Ж.	М.	Ж.	М.	Ж.	М.	Ж.	М.	Ж.	М.	Ж.	М.	Ж.		
	1	44	45	46	47	48	49	50	51	52	53	54	55	56	57	58	59	60	61	62	63	64	65	66	67	68		69
Европейская Россія.	194.414	13.853	123.037	246.384	10.210	689	2.218	81	29	3	1.258	42	487	5	291.035	22.470	12.258	891	5.275	358	155	5	4.327	148	1.360	62	Европейская Россія.	
1. Архангельская	233	—	46	123	3	—	2	—	—	—	—	—	—	—	511	8	5	—	3	—	—	—	—	—	—	—	—	1. Архангельская.
2. Астраханская	192	—	213	398	—	—	2	—	—	—	1	—	1	—	1.096	10	4	—	3	—	35	1	8	—	60	—	—	2. Астраханская.
3. Бессарабская	2.226	311	1.469	2.820	111	4	15	1	1	—	63	1	1	—	4.123	351	209	12	91	1	2	—	107	1	1	—	—	3. Бессарабская.
4. Виленская	3.751	388	3.095	5.823	3	—	—	—	—	—	1	—	—	—	4.869	449	8	—	—	—	—	—	4	—	—	—	—	4. Виленская.
5. Витебская	4.494	113	3.572	7.390	1.252	19	305	1	—	—	31	2	7	—	5.675	136	1.360	19	326	1	—	—	166	7	8	—	—	5. Витебская.
6. Владимірская	3.524	294	2.529	5.411	32	4	13	—	—	—	1	—	1	—	5.524	347	34	4	15	—	—	—	14	2	5	—	—	6. Владимірская.
7. Вологодская	768	13	327	696	20	1	5	—	—	—	1	—	—	—	1.836	21	22	1	6	—	—	—	1	—	—	—	—	7. Вологодская.
8. Вольнская	3.466	340	2.620	4.840	440	44	29	2	—	—	123	1	1	—	5.035	427	611	60	37	2	—	—	403	13	1	—	—	8. Вольнская.
9. Воронежская	5.936	491	2.998	6.706	132	5	33	5	1	—	8	—	2	—	8.189	568	141	6	40	6	1	—	11	—	2	—	—	9. Воронежская.
10. Вятская	394	6	144	358	31	1	4	—	—	—	—	—	3	—	33.446	65	33	1	4	—	—	—	3	—	71	—	—	10. Вятская.
11. Гродненская	3.725	535	3.123	5.590	643	112	31	3	—	—	70	1	4	—	4.839	561	790	122	42	4	—	—	384	10	4	—	—	11. Гродненская.
12. Донского войска	9.107	513	5.671	11.711	249	6	40	4	1	—	12	2	4	—	11.947	602	273	7	59	4	53	—	53	2	4	—	—	12. Донского войска.
13. Екатеринославская	11.866	711	7.012	13.683	11	—	93	1	3	2	49	1	3	—	13.662	746	101	7	198	1	5	2	163	1	21	—	—	13. Екатеринославская.
14. Казанская	415	3	221	447	5	—	1	—	—	—	—	—	7	—	2.602	212	15	1	5	1	—	—	3	2	334	4	—	14. Казанская.
15. Калужская	2.586	238	1.714	3.460	85	4	16	1	—	—	2	—	—	—	3.661	258	89	4	25	3	—	—	6	—	—	—	—	15. Калужская.
16. Киевская	4.877	309	3.416	6.447	362	10	38	—	—	—	182	21	1	—	7.481	440	556	18	79	3	—	—	557	35	1	—	—	16. Киевская.
17. Ковенская	1.769	251	1.830	3.210	645	128	28	1	—	—	39	2	—	—	2.690	266	806	133	49	3	—	—	167	3	2	—	—	17. Ковенская.
18. Костромская	350	51	269	481	2	—	—	—	—	—	—	—	—	—	1.895	83	12	—	2	—	—	—	1	—	—	—	—	18. Костромская.
19. Курляндская	1.924	19	1.111	2.441	562	4	93	1	—	—	8	—	—	—	3.014	101	597	6	351	4	—	—	34	—	—	—	—	19. Курляндская.
20. Курская	4.431	411	3.002	5.665	77	3	19	2	—	—	12	—	—	—	6.575	521	90	3	20	3	—	—	20	—	—	—	—	20. Курская.
21. Лифляндская	3.625	311	2.687	4.462	335	17	368	9	—	—	4	—	—	—	5.993	549	391	27	925	106	—	—	19	1	—	—	—	21. Лифляндская.
22. Минская	5.339	727	3.939	7.357	754	128	49	4	1	—	94	5	18	1	6.759	779	882	139	52	12	1	—	429	12	24	2	—	22. Минская.
23. Могилевская	2.434	294	2.120	3.504	264	18	22	—	—	—	177	1	—	—	3.407	319	299	19	29	—	—	—	337	7	—	—	—	23. Могилевская.
24. Московская	14.396	606	7.115	16.088	323	11	89	9	6	1	3	—	29	—	21.028	3.075	389	28	380	33	16	1	17	2	41	—	—	24. Московская.
въ т. ч. г. Москва	10.412	263	4.447	10.891	270	7	72	9	6	1	1	—	24	—	15.399	2.530	335	20	360	33	16	1	13	1	35	—	—	въ т. ч. г. Москва.
25. Нижегородская	1.196	16	821	1.774	21	—	12	—	—	—	—	—	3	—	3.765	100	31	—	18	2	—	—	2	—	11	—	—	25. Нижегородская.
26. Новгородская	3.803	97	1.259	2.336	96	—	36	1	—	—	3	—	—	—	5.015	139	110	—	39	2	—	—	4	—	—	—	—	26. Новгородская.
27. Олонецкая	56	1	36	84	3	—	—	—	—	—	—	—	—	—	403	4	5	—	1	—	—	—	—	—	—	—	—	27. Олонецкая.
28. Оренбургская	2.137	49	1.160	3.009	78	—	11	—	—	—	5	—	55	—	3.370	69	82	—	16	—	—	—	6	—	77	1	—	28. Оренбургская.
29. Орловская	6.616	405	3.856	7.582	56	1	38	—	—	—	6	—	—	—	8.410	622	68	1	45	2	—	—	18	—	—	—	—	29. Орловская.
30. Пензенская	2.324	174	1.682	3.522	55	2	—	—	—	—	3	—	2	—	3.896	208	55	2	1	—	—	—	3	—	7	—	—	30. Пензенская.
31. Пермская	6.868	436	3.379	7.770	103	9	18	1	—	—	6	—	180	1	10.268	546	123	10	21	2	—	—	6	—	190	1	—	31. Пермская.
32. Подольская	2.848	304	2.034	3.863	252	20	7	—	—	—	139	1	—	—	4.485	341	332	27	8	—	—	—	494	16	—	—	—	32. Подольская.
33. Полтавская	2.515	318	2.357	3.963	102	5	22	—	—	—	31	—	1	—	4.824	395	122	6	26	—	—	—	141	—	1	—	—	33. Полтавская.
34. Псковская	952	74	984	1.721	146	11	20	—	—	—	8	—	—	—	1.864	119	170	13	45	1	—	—	11	—	—	—	—	34. Псковская.
35. Рязанская	4.132	364	2.840	5.534	31	1	—	—	—	—	1	—	—	—	5.992	421	35	2	2	—	—	—	4	—	5	—	—	35. Рязанская.
36. Самарская	4.679	289	3.174	6.963	154	4	81	1	—	—	3	—	42	—	7.446	340	160	4	362	6	—	—	8	—	57	—	—	36. Самарская.
37. С.-Петербургская	10.315	531	4.754	10.586	1.148	36	208	14	4	—	3	—	11	2	16.249	3.410	1.378	119	848	109	7	—	27	—	41	2	—	37. С.-Петербургская.
въ т. ч. г. С.-Петербургъ	7.450	256	2.970	7.275	762	16	157	8	4	—	3	—	10	2	12.518	2.975	971	94	773	98	7	—	26	—	39	2	—	въ т. ч. г. С.-Петербургъ.
38. Саратовская	6.830	420	3.993	8.827	123	6	98	5	—	—	6	—	49	—	10.027	520	135	7	303	7	—	—	9	—	52	—	—	38. Саратовская.
39. Симбирская	1.229	118	904	1.877	14	1	6	—	—	—	—	—	2	—	3.187	164	16	1	9	—	—	—	1	—	47	—	—	39. Симбирская.
40. Смоленская	3.741	359	2.571	4.707	199	12	32	1	—	—	—	—	—	—	5.283	425	210	12	35	2	—	—	14	—	—	—	—	40. Смоленская.
41. Таврическая	2.760	237	1.588	2.951	85	2	18	1	3	—	7	1	6	—	4.682	311	129	3	161	1	18	—	84	3	151	51	—	41. Таврическая.
42. Тамбовская	7.708	519	5.383	11.084	90	3	29	1	—	—	1	1	1	—	10.094	591	97	3	29	1	—	—	9	1	3	—	—	42. Тамбовская.
43. Тверская	2.454	231	1.9																									

VI. А. (Продолженіе). Населеніе по нѣкоторымъ занятіямъ и народностямъ.

Занятія и народности. Губерніи и области.	Желѣзныя дороги.				Въ числѣ самостоятельныхъ:										Итого. Самостоятельныхъ.	Въ числѣ самостоятельныхъ:										Занятія и народности. Губерніи и области.	
	Самостоятельныя.		Члены семей.		Поляки.		Нѣмцы.		Армяне.		Евреи.		Татары и Киргизы.			Поляки.		Нѣмцы.		Армяне.		Евреи.		Татары и Киргизы.			
	М.	Ж.	М.	Ж.	М.	Ж.	М.	Ж.	М.	Ж.	М.	Ж.	М.	Ж.		М.	Ж.	М.	Ж.	М.	Ж.	М.	Ж.	М.	Ж.		
	1	44	45	46	47	48	49	50	51	52	53	54	55	56		57	58	59	60	61	62	63	64	65	66		67
Привислянскія губерніи.	18.655	761	16.780	32.451	15.507	610	272	18	1	—	319	5	1	—	29.881	1.305	24.312	1.060	569	37	1	—	1.001	28	1	—	Привислянскія губерніи.
51. Варшавская	8.646	224	7.115	14.563	7.243	184	67	1	1	—	110	—	—	—	11.906	632	9.994	544	126	14	1	—	333	8	—	—	51. Варшавская.
вѣ т. ч. г. Варшава	5.665	83	3.880	8.733	4.554	55	36	1	1	—	90	—	—	—	7.504	414	6.067	355	58	4	1	—	247	7	—	—	вѣ т. ч. г. Варшава.
52. Калишская	24	—	25	51	22	—	1	—	—	—	—	—	—	—	956	17	835	14	27	—	—	—	24	1	—	—	52. Калишская.
53. Кѣлецкая	797	25	840	1.547	717	25	1	—	—	—	11	—	—	—	1.644	32	1.431	31	6	—	—	—	60	—	—	—	53. Кѣлецкая.
54. Ломжинская	493	64	441	754	284	63	1	1	—	—	63	—	—	—	1.229	69	895	67	7	1	—	—	91	1	—	—	54. Ломжинская.
55. Люблинская	1.159	86	1.173	2.111	816	63	20	2	—	—	17	—	1	—	2.323	112	1.574	78	32	2	—	—	88	6	1	—	55. Люблинская.
56. Петроковская	4.508	71	3.921	7.708	4.287	66	31	5	—	—	55	—	—	—	5.909	111	5.385	92	117	10	—	—	191	5	—	—	56. Петроковская.
57. Плоцкая	302	10	318	543	241	10	4	—	—	—	3	—	—	—	931	22	765	15	9	1	—	—	26	—	—	—	57. Плоцкая.
58. Радомская	1.196	111	1.215	2.203	1.072	109	11	—	—	—	18	—	—	—	2.110	124	1.846	119	26	—	—	—	73	2	—	—	58. Радомская.
59. Сувалкская	571	74	580	1.066	96	8	131	7	—	—	11	5	—	—	1.121	78	388	11	209	7	—	—	38	5	—	—	59. Сувалкская.
60. Сѣдлецкая	959	96	1.152	1.905	729	82	5	2	—	—	31	—	—	—	1.752	108	1.199	89	10	2	—	—	77	—	—	—	60. Сѣдлецкая.
Кавказъ.	13.093	347	6.320	13.366	566	26	131	3	488	15	60	—	649	12	22.983	1.194	654	30	200	94	1.633	52	125	6	1.531	12	Кавказъ.
61. Бакинская	1.624	29	647	1.487	1	—	3	—	89	—	15	—	134	1	2.375	57	6	1	16	2	185	—	24	—	497	1	61. Бакинская.
62. Дагестанская обл.	364	2	193	533	24	—	2	—	3	—	4	—	6	—	770	3	26	—	3	—	12	—	7	—	44	—	62. Дагестанская.
63. Елисаветпольская	1.409	68	564	1.223	60	11	18	1	154	7	5	—	408	8	1.880	68	60	11	18	1	286	7	5	—	707	8	63. Елисаветпольская.
64. Карская обл.	74	—	40	95	1	—	—	—	26	—	—	—	2	—	155	—	4	—	2	—	47	—	—	—	3	—	64. Карская обл.
65. Кубанская обл.	157	6	98	229	2	—	2	—	8	—	8	—	2	—	4.976	722	22	2	30	2	344	11	45	6	30	—	65. Кубанская обл.
66. Кутаисская	2.150	38	795	1.510	64	—	13	—	32	1	5	—	—	—	2.720	49	76	—	14	—	61	2	12	—	—	—	66. Кутаисская.
67. Ставропольская	611	10	372	799	32	—	5	—	—	—	—	—	5	—	1.167	17	40	—	11	1	11	1	1	—	5	—	67. Ставропольская.
68. Терская обл.	2.273	79	1.453	2.916	134	4	38	—	29	—	—	—	21	—	3.021	95	152	4	44	—	74	—	5	—	30	—	68. Терская обл.
69. Тифлисская	3.092	101	1.818	3.593	164	10	42	2	117	1	15	—	49	3	4.192	168	179	11	52	3	424	24	17	—	103	3	69. Тифлисская.
70. Черноморская	1.217	13	355	825	82	1	7	—	—	—	6	—	13	—	1.291	14	85	1	7	—	1	7	7	—	13	—	70. Черноморская.
71. Эриванская	122	1	75	156	2	—	1	—	30	—	2	—	9	—	436	1	4	—	3	—	188	—	2	—	99	—	71. Эриванская.
Сибирь.	10.169	207	3.237	7.133	571	8	110	—	6	—	58	—	115	—	16.449	404	781	14	144	—	9	—	89	—	182	2	Сибирь.
72. Амурская обл.	12	—	5	13	1	—	—	—	—	—	—	—	—	—	113	7	2	—	2	—	—	—	1	—	—	—	72. Амурская обл.
73. Енисейская	2.287	39	671	1.546	154	2	29	—	—	—	9	—	29	—	3.455	54	220	3	33	—	—	—	18	—	36	—	73. Енисейская.
74. Забайкальская обл.	470	3	75	230	43	—	7	—	—	—	21	—	1	—	951	15	49	—	7	—	—	—	26	—	3	—	74. Забайкальская обл.
75. Иркутская	834	15	223	588	61	—	23	—	4	—	15	—	39	—	1.728	93	120	1	25	—	6	—	21	—	52	—	75. Иркутская.
76. Приморская обл.	2.795	19	284	718	103	—	10	—	—	—	4	—	10	—	2.975	19	104	—	31	—	—	—	5	—	11	—	76. Приморская обл.
77. Островъ Сахалинъ	1	—	1	3	—	—	—	—	—	—	—	—	—	—	11	—	1	—	—	—	—	—	—	—	—	—	77. Островъ Сахалинъ.
78. Тобольская	893	28	527	1.081	48	—	7	—	—	—	2	—	3	—	2.478	67	84	1	8	—	—	—	7	—	24	1	78. Тобольская.
79. Томская	2.836	103	1.442	2.924	161	6	34	—	2	—	7	—	33	—	4.605	146	200	7	38	—	3	—	11	—	54	1	79. Томская.
80. Якутская обл.	41	—	9	30	—	—	—	—	—	—	—	—	—	—	133	3	1	2	—	—	—	—	—	—	2	—	80. Якутская обл.
Средняя Азія.	6.795	74	2.307	5.073	180	—	68	3	16	—	29	—	151	1	10.887	144	201	—	79	7	30	—	38	—	1.201	7	Средняя Азія.
81. Акмолинская обл.	1.158	18	571	1.338	68	—	9	—	—	—	1	—	13	—	1.574	26	71	—	11	—	—	—	1	—	78	1	81. Акмолинская обл.
82. Закаспійская обл.	4.725	51	1.299	2.826	70	—	45	3	12	—	22	—	109	1	4.960	55	70	—	45	3	25	—	22	—	132	1	82. Закаспійская обл.
83. Самаркандская обл.	587	5	246	498	27	—	8	—	4	—	5	—	8	—	1.020	12	28	—	11	4	5	—	11	—	11	—	83. Самаркандская обл.
84. Семипалатинская обл.	2	—	1	3	—	—	—	—	—	—	—	—	—	—	347	2	3	—	—	—	—	—	—	—	136	—	84. Семипалатинская обл.
85. Семирѣченская обл.	6	—	12	14	—	—	—	—	—	—	—	—	1	—	416	12	1	—	—	—	—	—	—	—	186	4	85. Семирѣченская обл.
86. Сыръ-Дарьинская обл.	23	—	22	25	—	—	—	—	—	—	—	—	2	—	591	8	7	—	6	—	—	—	2	—	212	1	86. Сыръ-Дарьинская обл.
87. Тургайская обл.	—	—	1	2	—	—	—	—	—	—	—	—	—	—	105	—	—	—	—	—	—	—	—	—	23	—	87. Тургайская обл.
88. Уральская обл.	252	—	149	359	14	—	4	—	—	—	1	—	18	—	806	28	15	—	4	—	—	—	2	—	275	—	88. Уральская обл.
89. Ферганская обл.	42	—	6	8	1	—	2	—	—	—	—	—	—	—	1.068	1	6	—	2	—	—	—	—	—	148	—	89. Ферганская обл.
Всего по Имперіи	243.126	15.242	151.680	304.407	27.034	1.333	2.799	105	540	18	1.724	47	1.403	18	371.235	25.517	38.206	1.995	6.267	411	1.828	57	5.580	182	4.275	83	Всего по Имперіи.

VI. Б. Населеніе по нѣкоторымъ

Занятія и народности. Губерніи и области.	Частная юридическая дѣятельность.				Въ числѣ самостоятельныхъ:					Занятія и народности. Губерніи и области.
	Лица, имѣющія самостоятельную занятія.		Члены семействъ.		Поляки.	Нѣмцы.	Армяне.	Евреи.	Татары и Киргизы.	
	М.	Ж.	М.	Ж.						
Европейская Россія.	9.277	233	6.047	13.319	956	330	54	892	63	
1. Архангельская	19	—	9	17	1	—	—	—	—	
2. Астраханская	81	1	55	113	2	—	9	1	3	
3. Бессарабская	229	2	145	354	27	1	3	37	1	
4. Виленская	205	2	150	348	64	4	—	60	—	
5. Витебская	171	3	147	314	30	6	—	71	—	
6. Владимірская	99	2	81	143	2	—	—	—	—	
7. Вологодская	59	—	30	65	1	—	—	—	—	
8. Вольнская	296	1	179	455	92	1	1	82	2	
9. Воронежская	153	—	103	222	4	—	—	1	—	
10. Вятская	64	—	39	128	5	—	—	—	—	
11. Гродненская	177	3	122	296	47	1	—	61	1	
12. Донского войска	288	16	169	398	8	1	14	8	—	
13. Екатеринославская	169	4	99	211	12	1	1	25	1	
14. Казанская	94	2	57	145	2	2	—	1	3	
15. Калужская	54	1	41	88	3	—	—	—	—	
16. Кіевская	495	27	394	742	125	2	—	76	—	
17. Ковенская	199	—	184	355	76	3	—	55	—	
18. Костромская	79	1	50	115	1	—	—	—	—	
19. Курляндская	131	2	70	171	13	64	—	5	—	
20. Курская	165	1	107	250	7	2	—	—	—	
21. Лифляндская	258	13	145	306	31	112	—	2	—	
22. Минская	190	5	152	333	45	—	—	71	1	
23. Могилевская	127	—	107	232	24	—	—	37	—	
24. Московская	858	34	496	1.033	19	21	9	8	1	
въ т. ч. г. Москва	821	32	473	978	18	21	9	8	1	
25. Нижегородская	113	—	68	168	1	1	—	—	—	
26. Новгородская	68	1	25	81	3	1	—	—	—	
27. Олонецкая	13	—	5	23	—	—	—	1	—	
28. Оренбургская	72	—	46	114	7	—	—	—	2	
29. Орловская	167	8	185	304	4	—	—	7	—	
30. Пензенская	73	2	58	97	6	—	—	—	—	
31. Пермская	154	6	94	235	3	1	—	1	—	
32. Подольская	218	1	142	329	52	1	—	67	—	
33. Полтавская	264	9	202	402	7	1	—	37	—	
34. Псковская	105	1	59	128	12	5	—	—	—	
35. Рязанская	138	3	45	162	2	—	—	—	—	
36. Самарская	85	—	67	147	2	2	—	—	—	
37. С.-Петербургская	822	11	402	940	86	45	4	17	3	
въ т. ч. г. С.-Петербургъ	777	10	393	886	81	40	3	17	3	
38. Саратовская	176	8	118	265	4	7	—	—	—	
39. Симбирская	94	1	64	148	1	1	—	—	—	
40. Смоленская	116	1	73	151	8	1	—	4	—	
41. Таврическая	202	5	146	310	12	3	13	21	6	
42. Тамбовская	152	13	108	227	8	1	—	4	—	
43. Тверская	105	9	74	152	4	—	—	—	—	
44. Тульская	114	—	69	175	—	—	—	—	33	
45. Уфимская	119	—	77	148	6	1	—	—	3	
46. Харьковская	331	17	202	474	21	3	—	8	—	
47. Херсонская	549	6	362	818	52	6	—	92	3	
въ т. ч. г. Одесса	300	4	195	443	32	1	—	53	3	
48. Черниговская	213	5	133	294	12	—	—	32	—	
49. Эстляндская	56	2	22	62	1	29	—	—	—	
50. Ярославская	98	4	70	131	1	—	—	—	—	

занятіямъ и народностямъ.

Учебная и воспитательная дѣятельность				Въ числѣ самостоятельныхъ:					Занятія и народности. Губерніи и области.
Лица имѣющія самостоятельную занятія.		Члены семействъ.		Поляки.	Нѣмцы.	Армяне.	Евреи.	Татары и Киргизы.	
М.	Ж.	М.	Ж.						
11	12	13	14	15	16	17	18	19	20
103.306	61.274	60.792	122.222	4.325	10.238	257	28.643	1.164	Европейская Россія.
311	267	112	263	2	14	—	—	—	1. Архангельская.
536	387	271	587	3	24	46	4	99	2. Астраханская.
2.910	859	1.965	3.923	82	133	13	1.704	3	3. Бессарабская.
2.482	659	1.795	3.244	365	66	—	1.561	—	4. Виленская.
2.271	658	1.677	3.469	116	82	—	1.496	—	5. Витебская.
1.251	834	593	1.389	5	39	—	4	—	6. Владимірская.
792	775	397	798	4	8	—	3	—	7. Вологодская.
5.214	943	3.907	7.377	362	317	—	3.211	1	8. Вольнская.
1.454	1.111	599	1.268	16	53	—	2	—	9. Воронежская.
1.251	1.861	534	1.255	6	22	—	3	70	10. Вятская.
3.402	507	2.527	4.717	150	65	—	2.331	1	11. Гродненская.
2.184	1.092	1.163	2.412	50	188	95	86	1	12. Донского войска.
2.305	952	1.233	2.445	72	374	—	683	6	13. Екатеринославская.
1.640	1.147	865	1.934	33	68	—	15	282	14. Казанская.
670	843	311	698	11	22	—	8	—	15. Калужская.
6.339	2.381	3.987	7.960	556	305	—	3.009	—	16. Кіевская.
1.691	341	1.417	2.856	168	70	—	1.204	1	17. Ковенская.
852	692	513	999	1	16	—	—	1	18. Костромская.
1.209	852	763	1.616	38	767	—	188	—	19. Курляндская.
1.504	943	749	1.516	24	14	—	8	—	20. Курская.
2.902	2.027	1.427	3.228	100	1.782	—	113	—	21. Лифляндская.
4.861	857	3.588	6.558	274	78	—	3.386	11	22. Минская.
3.242	591	2.446	4.633	92	26	—	2.080	—	23. Могилевская.
5.828	6.816	2.534	5.240	198	1.148	29	30	5	24. Московская.
4.659	5.734	1.943	4.041	193	1.118	29	30	5	въ т. ч. г. Москва.
1.103	954	590	1.271	13	56	—	12	6	25. Нижегородская.
1.202	787	604	1.207	14	39	—	3	—	26. Новгородская.
366	297	206	444	3	8	—	—	—	27. Олонецкая.
978	594	650	1.265	9	39	—	—	88	28. Оренбургская.
1.637	1.051	671	1.444	27	57	—	19	—	29. Орловская.
913	505	601	1.165	4	22	—	2	13	30. Пензенская.
1.620	1.874	866	1.964	23	41	—	7	26	31. Пермская.
4.380	1.039	3.117	5.959	250	53	—	2.733	—	32. Подольская.
2.568	1.390	1.511	2.980	37	85	—	933	1	33. Полтавская.
705	535	377	703	32	57	—	23	—	34. Псковская.
1.476	756	580	1.308	7	29	—	1	8	35. Рязанская.
1.211	980	752	1.621	17	281	—	3	37	36. Самарская.
6.073	7.471	2.617	5.672	512	1.456	21	45	14	37. С.-Петербургская.
5.006	6.587	2.080	4.533	475	1.320	19	39	14	въ т. ч. г. С.-Петербургъ.
1.672	1.127	951	1.966	37	273	1	4	23	38. Саратовская.
992	550	611	1.400	3	36	—	—	23	39. Симбирская.
1.336	881	472	966	46	46	—	69	—	40. Смоленская.
2.250	1.249	1.572	2.939	49	506	36	325	313	41. Таврическая.
1.503	919	701	1.476	22	58	—	3	15	42. Тамбовская.
1.237	1.226	561	1.179	17	40	—	2	—	43. Тверская.
1.187	1.047	408	866	14	46	—	5	—	44. Тульская.
770	569	485	1.087	10	15	—	2	105	45. Уфимская.
2.221	1.655	1.055	2.043	113	236	—	95	—	46. Харьковская.
4.666	2.722	2.866	5.841	291	561	16	2.083	11	47. Херсонская.
1.816	1.500	1.003	2.178	199	214	13	755	5	въ т. ч. г. Одесса.
2.490	1.070	1.692	3.178	32	39	—	1.136	—	48. Черниговская.
768	579	449	934	5	450	—	1	—	49. Эстляндская.
881	1.052	454	1.019	10	28	—	8	—	50. Ярославская.

Занятія и народности.	Частная юридическая дѣятельность.				Въ числѣ самостоятельныхъ.					Учебная и воспитательная дѣятельность.				Въ числѣ самостоятельныхъ.					Занятія и народности.
	Лица, имѣющія самостоятельныя занятія.		Число семействъ.		Поляки.	Нѣмцы.	Армяне.	Евреи.	Татары и Киргизы.	Лица, имѣющія самостоятельныя занятія.		Члены семействъ.		Поляки.	Нѣмцы.	Армяне.	Евреи.	Татары и Киргизы.	
	М.	Ж.	М.	Ж.	Об. п.	Об. п.	Об. п.	Об. п.	Об. п.	М.	Ж.	М.	Ж.	Об. п.	Об. п.	Об. п.	Об. п.	Об. п.	
Губерніи и области.	2	3	4	5	6	7	8	9	10	11	12	13	14	15	16	17	18	19	20
Привислянскія губерніи.	1.831	17	1.252	2.815	1.613	14	—	120	—	12.257	4.959	11.143	20.463	6.260	1.043	1	6.397	—	Привислянскія губерніи.
51. Варшавская	713	8	438	1.017	660	3	—	24	—	3.677	2.562	2.838	5.286	2.940	408	1	1.559	—	51. Варшавская.
въ т. ч. г. Варшава	589	8	346	832	548	—	—	19	—	2.375	2.166	1.531	2.888	2.247	249	1	854	—	въ т. ч. г. Варшава.
52. Калишская	121	—	95	184	115	1	—	3	—	706	284	729	1.387	467	108	—	289	—	52. Калишская.
53. Кѣлецкая	82	2	53	109	71	—	—	2	—	692	162	687	1.171	411	12	—	334	—	53. Кѣлецкая.
54. Ломжинская	81	1	65	139	78	1	—	2	—	888	113	1.089	2.078	170	17	—	699	—	54. Ломжинская.
55. Люблинская	185	1	119	262	140	1	—	32	—	1.458	397	1.200	2.215	354	57	—	759	—	55. Люблинская.
56. Петроковская	287	5	188	459	256	6	—	16	—	1.706	757	1.511	2.808	926	301	—	887	—	56. Петроковская.
57. Плоцкая	93	—	68	171	87	—	—	2	—	570	168	520	994	341	62	—	243	—	57. Плоцкая.
58. Радомская	76	—	40	108	70	—	—	4	—	773	191	768	1.374	337	19	—	515	—	58. Радомская.
59. Сувалкская	105	—	95	202	59	2	—	26	—	677	137	689	1.127	131	39	—	402	—	59. Сувалкская.
60. Сѣдлецкая	88	—	91	164	77	—	—	9	—	1.110	188	1.112	2.023	183	20	—	710	—	60. Сѣдлецкая.
Кавказъ.	714	26	578	1.202	35	2	179	12	36	5.739	2.394	3.497	6.689	153	292	763	66	601	Кавказъ.
61. Бакинская	110	4	64	146	10	1	31	2	21	436	229	367	603	18	51	69	16	153	61. Бакинская.
62. Дагестанская обл.	12	—	8	20	—	—	1	3	1	194	44	128	244	1	4	7	13	8	62. Дагестанская обл.
63. Елисаветпольская	25	—	34	44	1	—	13	—	8	502	41	524	819	4	14	114	—	313	63. Елисаветпольская.
64. Карсская обл.	8	—	7	20	1	—	7	—	—	146	29	62	129	—	2	40	—	—	64. Карсская обл.
65. Кубанская обл.	121	3	93	185	5	1	5	3	—	1.203	462	532	1.196	27	46	21	4	3	65. Кубанская обл.
66. Кутаисская	110	1	101	194	6	—	3	—	—	713	179	339	648	10	11	13	9	—	66. Кутаисская.
67. Ставропольская	35	—	13	51	1	—	2	1	—	473	283	243	549	8	18	13	3	7	67. Ставропольская.
68. Терская обл.	59	1	53	164	5	—	4	—	—	585	231	363	724	29	33	25	4	11	68. Терская обл.
69. Тифлисская	187	14	145	290	5	—	80	2	2	1.140	809	707	1.357	53	106	271	15	47	69. Тифлисская.
70. Черноморская	10	—	3	11	1	—	—	1	—	64	46	24	50	2	5	6	2	—	70. Черноморская.
71. Эриванская	37	3	57	77	—	—	33	—	4	283	41	208	370	1	2	184	—	59	71. Эриванская.
Сибирь.	194	17	123	244	18	3	—	7	—	3.793	1.910	1.464	3.045	107	71	5	119	158	Сибирь.
72. Амурская обл.	9	—	13	9	—	—	—	—	—	134	48	58	129	4	4	—	7	—	72. Амурская обл.
73. Енисейская	23	—	6	30	1	—	—	—	—	415	175	136	290	15	11	—	—	5	73. Енисейская.
74. Забайкальская обл.	14	—	14	32	3	—	—	2	—	375	170	182	316	10	5	—	27	1	74. Забайкальская обл.
75. Иркутская	41	—	26	35	4	1	—	3	—	764	326	282	551	29	12	5	30	7	75. Иркутская.
76. Приморская обл.	8	—	1	8	—	1	—	—	—	143	49	36	82	7	6	—	4	—	76. Приморская обл.
77. Островъ Сахалинъ	1	—	—	—	—	—	—	—	—	11	9	3	5	2	—	—	—	1	77. Островъ Сахалинъ.
78. Тобольская	42	7	34	65	6	—	—	—	—	739	575	305	684	16	13	—	12	91	78. Тобольская.
79. Томская	49	10	25	52	4	1	—	1	—	1.123	532	421	924	23	19	—	37	53	79. Томская.
80. Якутская обл.	7	—	4	13	—	—	—	1	—	89	26	41	64	1	1	—	2	—	80. Якутская обл.
Средняя Азія.	159	7	122	219	10	2	5	3	12	4.496	971	3.193	5.739	27	38	3	22	1.501	Средняя Азія.
81. Акмолинская обл.	30	2	12	23	1	—	—	2	3	485	190	303	614	11	11	—	8	281	81. Акмолинская обл.
82. Закаспійская обл.	12	—	4	14	2	1	5	—	2	231	39	136	291	3	4	2	—	41	82. Закаспійская обл.
83. Самаркандская обл.	9	—	11	20	—	—	—	—	—	413	73	373	633	2	1	1	5	9	83. Самаркандская обл.
84. Семипалатинская обл.	18	—	11	23	2	—	—	—	2	368	74	193	395	3	1	—	—	278	84. Семипалатинская обл.
85. Семирѣченская обл.	17	2	24	22	—	—	—	1	2	376	79	280	528	1	2	—	—	183	85. Семирѣченская обл.
86. Сыръ-Дарьинская обл.	37	2	29	55	4	—	—	—	3	1.119	180	1.032	1.677	3	16	—	5	472	86. Сыръ-Дарьинская обл.
87. Тургайская обл.	4	—	7	9	—	—	—	—	—	140	29	29	75	—	—	—	—	91	87. Тургайская обл.
88. Уральская обл.	10	—	8	21	—	1	—	—	—	353	143	154	372	—	2	—	—	146	88. Уральская обл.
89. Ферганская обл.	22	1	16	32	1	—	—	—	—	1.011	164	693	1.154	4	1	—	4	—	89. Ферганская обл.
Всего по Имперіи	12.175	300	8.122	17.799	2.632	351	238	1.034	111	129.591	71.508	80.089	158.158	10.872	11.682	1.029	35.247	3.424	Всего по Имперіи.

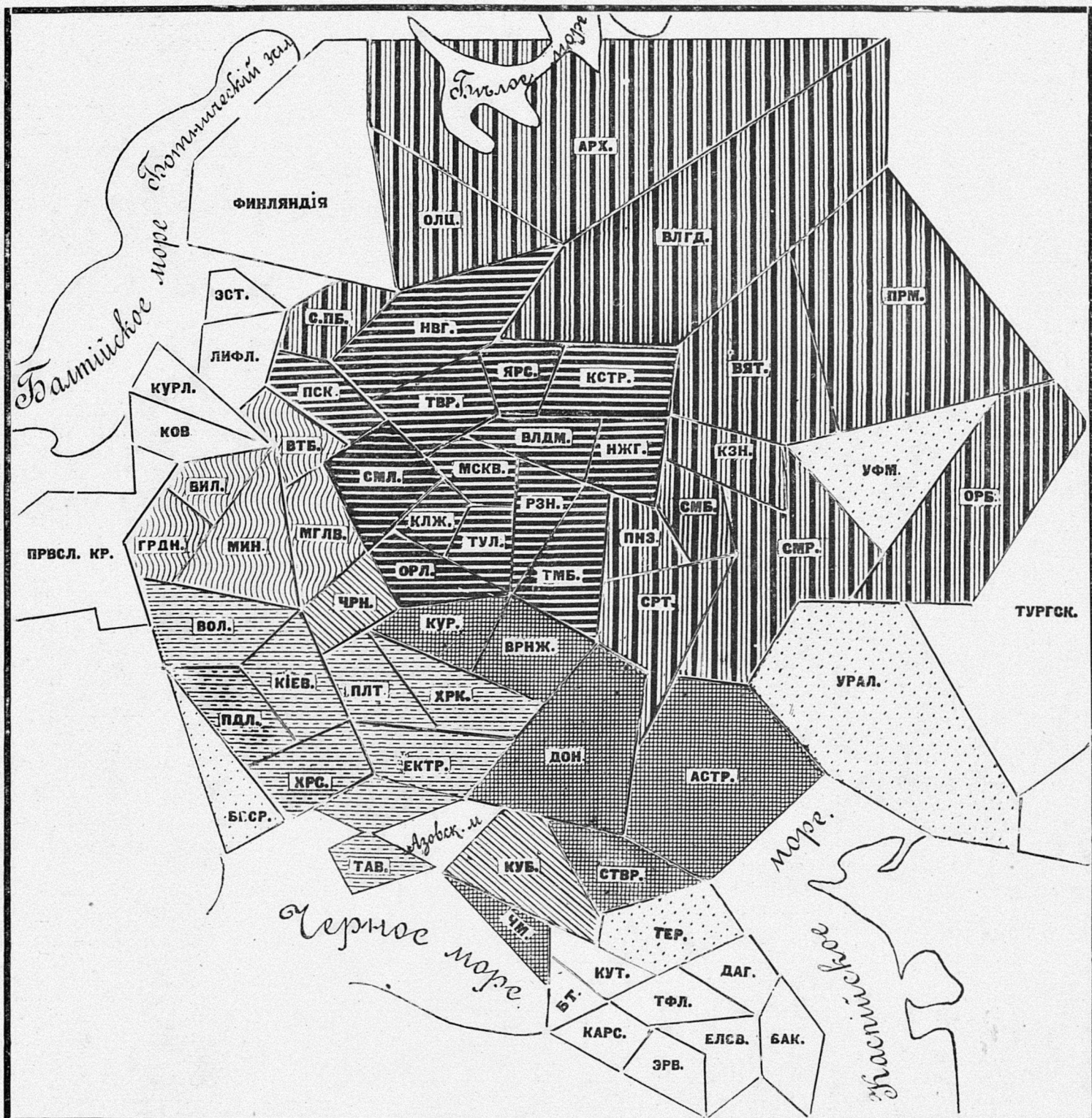
VI. Б. (Продолженіе). Населеніе по нѣкото рымъ занятіямъ и народностямъ.

Занятія и народности. Губерніи и области.	Наука, литература и искусства.				Въ числѣ самостоятельныхъ.					Врачебная и санитарная дѣятельность.				Въ числѣ самостоятельныхъ.					Итого.					Въ числѣ самостоятельныхъ.					Занятія и народности. Губерніи и области.
	Лица, имѣющія самостоят. занятія.		Члены семействъ.		Поляки.	Нѣмцы.	Армяне.	Евреи.	Татары и Киргизы.	Лица, имѣющія самостоят. занятія.		Члены семействъ.		Поляки.	Нѣмцы.	Армяне.	Евреи.	Татары и Киргизы.	Самостоятельныхъ.		Поляки.	Нѣмцы.	Армяне.	Евреи.	Татары и Киргизы.				
	М.	Ж.	М.	Ж.						М.	Ж.	М.	Ж.						М.	Ж.						М.	Ж.	М.	
1	2	3	4	5	6	7	8	9	10	11	12	13	14	15	16	17	18	19	20	21	22	23	24	25	26				
Европейская Россія.	20.383	4.828	9.823	20.632	1.665	2.325	94	2.203	99	61.516	33.857	33.049	71.038	5.951	4.817	104	7.614	485	194.482	100.192	12.897	17.710	509	39.352	1.811	Европейская Россія.			
1. Архангельская	31	6	34	30	2	1	—	—	—	200	117	104	188	7	7	—	—	—	561	390	12	22	—	—	—	1. Архангельская.			
2. Астраханская	175	36	68	211	8	11	20	10	4	545	257	338	688	47	29	7	21	18	1.337	681	60	64	82	36	124	2. Астраханская.			
3. Бессарабская	168	24	67	168	9	3	—	42	—	1.085	756	626	1.366	140	61	8	431	—	4.392	1.641	258	198	24	2.214	4	3. Бессарабская.			
4. Виленская	401	106	220	449	158	19	—	161	—	1.217	379	821	1.805	436	24	—	453	—	4.305	1.146	1.023	113	—	2.235	—	4. Виленская.			
5. Витебская	316	81	255	452	41	31	—	210	—	868	275	620	1.189	131	73	—	278	—	3.626	1.017	318	192	—	2.055	—	5. Витебская.			
6. Владимірская	244	29	100	239	7	6	—	23	—	1.075	614	646	1.414	37	24	—	12	2	2.669	1.479	51	69	—	39	2	6. Владимірская.			
7. Вологодская	73	11	35	82	5	3	1	3	—	518	256	284	609	17	9	—	5	—	1.442	1.042	27	20	1	11	—	7. Вологодская.			
8. Вольнская	217	38	135	308	48	14	—	105	2	1.375	589	848	1.798	385	35	1	468	7	7.102	1.571	887	367	2	3.866	12	8. Вольнская.			
9. Воронежская	273	36	128	345	18	9	1	11	—	1.121	478	608	1.398	60	27	—	30	7	3.001	1.625	98	89	1	44	7	9. Воронежская.			
10. Вятская	118	24	56	122	15	2	—	5	—	890	659	473	984	17	10	—	13	21	2.323	2.544	43	34	—	21	91	10. Вятская.			
11. Гродненская	222	24	106	233	40	7	—	92	1	1.128	359	780	1.526	357	37	—	380	2	4.929	893	594	110	—	2.864	5	11. Гродненская.			
12. Донского войска	481	121	191	456	26	36	7	42	1	1.570	578	784	1.780	75	39	27	117	12	4.523	1.807	159	264	143	253	14	12. Донского войска.			
13. Екатеринославская	260	40	98	219	19	24	—	36	1	1.503	566	798	1.643	106	62	2	416	18	4.237	1.562	209	461	3	1.160	26	13. Екатеринославская.			
14. Казанская	373	64	215	456	15	31	1	8	14	1.098	530	507	1.120	49	58	1	54	46	3.205	1.743	99	159	2	78	345	14. Казанская.			
15. Калужская	111	27	82	127	6	2	—	9	—	545	371	283	665	31	11	—	12	—	1.380	1.242	51	35	—	29	—	15. Калужская.			
16. Кіевская	685	89	405	827	124	33	—	78	2	2.778	1.331	1.584	3.437	621	77	—	680	2	10.297	3.828	1.426	417	—	3.843	4	16. Кіевская.			
17. Ковенская	246	27	79	171	86	12	—	105	—	1.125	362	694	1.460	305	84	—	434	2	3.261	730	635	169	—	1.798	3	17. Ковенская.			
18. Костромская	98	12	47	88	4	2	—	—	—	609	326	320	749	25	14	—	—	6	1.638	1.031	31	32	—	—	7	18. Костромская.			
19. Курляндская	153	47	81	154	13	103	—	3	—	603	312	277	668	28	459	—	53	—	2.096	1.213	92	1.393	—	249	—	19. Курляндская.			
20. Курская	166	27	61	159	15	4	—	5	—	1.046	390	622	1.407	84	22	—	21	3	2.881	1.361	130	42	—	34	3	20. Курская.			
21. Лифляндская	932	206	362	863	29	634	—	21	—	1.406	832	667	1.364	63	1.034	—	52	—	5.498	3.078	223	3.562	—	188	—	21. Лифляндская.			
22. Минская	252	57	101	214	33	9	—	114	1	1.347	323	861	1.810	211	22	—	572	5	6.650	1.242	563	109	—	4.143	18	22. Минская.			
23. Могилевская	102	28	53	131	11	—	—	69	—	781	232	590	1.068	80	8	—	378	—	4.252	851	207	34	—	2.564	—	23. Могилевская.			
24. Московская	3.600	1.275	1.563	3.324	179	333	20	64	2	5.704	4.652	2.170	4.902	279	360	15	102	7	15.990	12.777	675	1.862	73	204	15	24. Московская.			
въ т. ч. г. Москва	3.478	1.260	1.501	3.162	171	327	20	64	2	4.757	3.668	1.702	3.826	242	325	15	91	5	13.715	10.694	624	1.791	73	193	13	въ т. ч. г. Москва.			
25. Нижегородская	241	57	136	271	15	2	1	23	—	864	509	462	974	44	25	—	14	3	2.321	1.520	73	84	1	49	9	25. Нижегородская.			
26. Новгородская	127	33	17	78	13	9	—	2	—	822	364	431	848	54	32	—	28	—	2.219	1.185	84	81	—	33	—	26. Новгородская.			
27. Олонецкая	18	1	4	22	2	2	—	—	—	282	175	177	431	13	7	—	8	—	679	473	18	17	—	9	—	27. Олонецкая.			
28. Оренбургская	90	21	40	87	5	7	—	10	2	566	216	367	875	21	21	—	18	38	1.706	831	42	67	—	28	130	28. Оренбургская.			
29. Орловская	238	53	90	205	7	4	—	20	—	963	420	533	1.166	38	38	—	58	—	3.005	1.532	76	99	—	104	—	29. Орловская.			
30. Пензенская	78	17	44	80	5	3	—	6	—	652	318	422	782	9	14	—	6	18	1.716	842	24	39	—	14	31	30. Пензенская.			
31. Пермская	269	119	94	231	37	15	—	18	—	1.537	996	807	1.974	45	34	—	13	32	3.580	2.995	108	91	—	39	58	31. Пермская.			
32. Подольская	214	45	161	274	42	6	—	85	—	1.477	769	946	1.941	384	26	—	458	—	6.289	1.854	728	86	—	3.343	—	32. Подольская.			
33. Полтавская	177	12	107	230	3	2	—	81	—	1.476	530	901	1.790	75	23	—	248	3	4.485	1.941	122	111	—	1.299	4	33. Полтавская.			
34. Псковская	89	20	46	70	15	8	—	15	—	431	330	247	580	46	51	—	18	—	1.330	886	105	121	—	56	—	34. Псковская.			
35. Рязанская	100	17	43	124	4	1	—	8	—	813	516	485	946	17	13	—	9	—	2.527	1.292	30	43	—	18	8	35. Рязанская.			
36. Самарская	115	30	64	131	9	4	—	5	—	942	467	575	1.270	40	109	—	31	40	2.353	1.477	68	396	—	39	77	36. Самарская.			
37. С.-Петербургская	5.352	1.258	2.354	5.533	408	655	26	90	3	6.481	5.488	2.573	5.706	625	965	21	215	7	18.728	14.228	1.631	3.121	72	367	27	37. С.-Петербургская.			
въ т. ч. г. С.-Петербургъ	5.074	1.234	2.187	5.155	397	610	26	83	3	5.436	4.949	2.054	4.487	548	850	20	194	3	16.293	12.780	1.501	2.820	68	333	23	въ т. ч. г. С.-Петербургъ.			
38. Саратовская	243	54	116	268	25	22	—	10	—	1.215	692	733	1.536	58	126	—	31	14	3.306	1.881	124	428	1	45	37	38. Саратовская.			
39. Симбирская	61	19	27	49	2	1	—	—	—	743	324	500	1.083	18	14	—	11	26	1.890	894	24	52	—	11	49	39. Симбирская.			
40. Смоленская	88	20	46	91	7	6	—	7	—	666	369	323	746	61	20	—	66	2	2.206	1.271	122	73	—	146	2	40. Смоленская.			
41. Таврическая	400	77	233	426	12	20	6	88	62	1.293	619	713	1.506	93	99	14	255	81	4.145	1.950	166	628	69	689	462	41. Таврическая.			
42. Тамбовская	134	34	72	155	6	8	—	6	—	1.194	659	650	1.426	46	35	—	13	3	2.983	1.625	82	102	—	26	18	42. Тамбовская.			
43. Тверская	152	18	80	186	6	6	—	11	—	941	519	465	914																


VI. Б. (Продолженіе). Населеніе по нѣкоторымъ занятіямъ и народностямъ.

Занятія и народности. Губерніи и области.	Наука, литература и искусства.				Въ числѣ самостоятельныхъ:					Врачебная и санитарная дѣятельность.				Въ числѣ самостоятельныхъ:					И Т О Г О.		Въ числѣ самостоятельныхъ:					Занятія и народности. Губерніи и области.
	Лица, имѣющія самостоят. занятія.		Члены семействъ.		Поляки.	Нѣмцы.	Армяне.	Евреи.	Татары и Киргизы.	Лица, имѣющія самостоят. занятія.		Члены семействъ.		Поляки.	Нѣмцы.	Армяне.	Евреи.	Татары и Киргизы.	Самостоятельныхъ.		Поляки.	Нѣмцы.	Армяне.	Евреи.	Татары и Киргизы.	
	М.	Ж.	М.	Ж.						Об. п.	Об. п.	Об. п.	Об. п.						Об. п.	М.						
Привислянскія губерніи.	3.080	623	1.621	3.785	2.476	263	—	544	—	7.880	2.910	4.561	9.637	7.250	283	4	1.847	—	25.048	8.509	17.599	1.603	5	8.908	—	Привислянскія губерніи.
51. Варшавская	1.818	443	906	2.165	1.765	95	—	172	—	3.385	1.497	1.637	3.540	3.682	67	2	537	—	9.593	4.510	9.047	573	3	2.292	—	51. Варшавская
вѣ т. ч. г. Варшава	1.659	433	801	1.937	1.666	87	—	122	—	2.554	1.162	1.163	2.439	2.855	40	2	369	—	7.177	3.769	7.316	376	3	1.364	—	вѣ т. ч. г. Варшава
52. Калишская	63	9	45	83	49	9	—	7	—	404	132	284	595	394	18	—	104	—	1.294	425	1.025	136	—	403	—	52. Калишская
53. Кѣлецкая	49	12	17	61	51	1	—	6	—	391	139	274	571	359	7	—	130	—	1.214	315	892	20	—	472	—	53. Кѣлецкая
54. Ломжинская	71	7	22	173	31	1	—	41	—	380	102	206	460	255	18	—	73	—	1.420	223	534	37	—	815	—	54. Ломжинская
55. Люблинская	204	18	103	252	100	4	—	74	—	786	234	449	996	583	13	—	221	—	2.633	650	1.177	75	—	1.086	—	55. Люблинская
56. Петроковская	594	110	296	637	309	142	—	153	—	1.156	383	699	1.410	942	111	—	373	—	3.743	1.255	2.433	560	—	1.429	—	56. Петроковская
57. Плоцкая	68	4	78	104	51	2	—	16	—	304	100	224	431	234	20	—	77	—	1.035	272	713	84	—	338	—	57. Плоцкая
58. Радомская	61	5	20	61	48	2	—	10	—	425	121	328	721	371	2	—	153	—	1.335	317	826	23	—	682	—	58. Радомская
59. Сувальская	68	13	44	77	45	6	—	18	—	292	86	180	404	146	17	—	86	—	1.142	236	381	64	—	532	—	59. Сувальская
60. Сѣдлецкая	84	2	90	172	27	1	—	47	—	357	116	280	508	284	10	2	93	—	1.639	306	571	31	2	859	—	60. Сѣдлецкая
Кавказъ.	1.023	199	452	979	68	72	167	52	15	4.114	1.315	2.480	5.146	369	174	487	153	247	11.590	3.934	625	540	1.596	283	899	Кавказъ.
61. Бакинская	139	26	48	108	8	14	35	13	8	396	133	235	483	24	18	58	27	85	1.081	392	60	84	193	58	267	61. Бакинская
62. Дагестанская обл.	14	—	8	12	2	2	1	—	1	149	41	119	240	26	6	3	12	7	369	85	29	12	12	28	17	62. Дагестанская
63. Елисаветпольская	19	—	15	32	—	2	5	—	2	192	71	177	337	11	1	92	1	82	738	112	16	17	224	1	405	63. Елисаветпольская
64. Карсская обл.	22	1	10	19	2	1	13	—	—	134	11	27	86	15	6	19	4	—	310	41	18	9	79	4	—	64. Карсская обл.
65. Кубанская обл.	89	22	43	88	2	4	3	—	—	880	224	470	1.060	73	26	10	27	22	2.293	711	107	77	39	34	25	65. Кубанская обл.
66. Кутаисская	66	3	38	82	9	7	1	—	—	412	115	227	440	32	13	25	20	—	1.301	298	57	31	42	30	—	66. Кутаисская
67. Ставропольская	35	14	13	31	3	1	—	1	—	350	105	214	436	32	10	4	12	12	893	402	44	29	19	17	19	67. Ставропольская
68. Терская обл.	110	26	52	99	6	7	6	2	—	479	135	328	702	52	30	9	7	2	1.233	393	92	70	44	13	13	68. Терская обл.
69. Тифлисская	467	101	196	437	32	28	97	34	4	866	420	540	1.013	76	58	185	29	17	2.660	1.344	166	192	633	80	70	69. Тифлисская
70. Черноморская	42	6	18	44	2	4	—	1	—	81	18	39	97	11	2	—	6	—	197	70	16	11	6	10	—	70. Черноморская
71. Эриванская	20	—	11	27	2	2	6	—	—	175	42	104	240	17	4	82	8	20	515	86	20	8	305	8	83	71. Эриванская
Сибирь.	720	97	301	632	55	24	1	55	1	3.609	1.288	1.666	3.361	313	67	2	82	164	8.316	3.312	493	165	8	263	323	Сибирь.
72. Амурская обл.	76	30	43	56	1	—	—	—	—	111	40	70	139	17	4	—	1	3	330	118	22	8	—	8	3	72. Амурская обл.
73. Енисейская	57	2	20	68	4	2	—	20	—	504	195	255	538	50	9	—	2	43	999	372	70	22	—	22	48	73. Енисейская
74. Забайкальская обл.	48	1	18	34	6	3	—	11	—	424	118	228	490	37	7	—	15	—	861	289	56	15	—	55	1	74. Забайкальская обл.
75. Иркутская	138	40	65	129	14	3	—	16	—	502	238	292	568	49	13	1	23	24	1.445	604	96	29	6	72	31	75. Иркутская
76. Приморская обл.	130	8	21	55	10	—	—	—	—	630	66	114	36	55	9	—	1	3	911	123	72	16	—	5	3	76. Приморская обл.
77. Островъ Сахалинъ	14	—	—	3	2	—	—	—	—	56	4	12	54	7	1	1	—	—	82	13	11	1	1	—	1	77. Островъ Сахалинъ
78. Тобольская	41	3	7	41	2	1	—	1	—	494	270	249	559	45	10	—	6	31	1.316	855	69	24	—	19	122	78. Тобольская
79. Томская	205	13	127	245	16	10	1	7	1	771	318	401	888	41	12	—	30	59	2.148	873	84	42	1	75	113	79. Томская
80. Якутская обл.	11	—	—	1	—	5	—	—	—	117	39	45	90	12	2	—	4	1	224	65	13	8	—	7	1	80. Якутская обл.
Средняя Азія.	284	46	162	291	26	24	5	15	6	1.865	465	1.320	2.617	146	36	8	33	203	6.804	1.489	209	100	21	73	1.722	Средняя Азія.
81. Акмолинская обл.	41	9	6	17	5	—	—	3	—	245	84	182	369	17	8	—	4	33	801	285	34	19	—	17	317	81. Акмолинская обл.
82. Закаспійская обл.	54	3	25	54	3	4	3	3	—	218	39	120	278	33	3	3	9	4	515	81	41	12	13	12	47	82. Закаспійская обл.
83. Самаркандская обл.	51	9	13	40	6	16	2	7	—	210	45	126	263	15	2	—	4	1	683	127	23	19	3	16	10	83. Самаркандская обл.
84. Семипалатинская обл.	6	—	1	4	—	—	—	—	3	181	28	109	216	8	2	—	7	41	573	102	13	3	—	7	324	84. Семипалатинская обл.
85. Семирѣченская обл.	13	2	22	24	4	1	—	1	—	186	42	142	272	18	2	—	1	44	592	125	23	5	—	3	229	85. Семирѣченская обл.
86. Сыръ-Дарьинская обл.	42	7	22	55	4	3	—	1	1	289	94	277	466	27	7	5	—	55	1.487	283	38	26	5	6	531	86. Сыръ-Дарьинская обл.
87. Тургайская обл.	3	2	2	6	—	—	—	—	1	57	6	36	68	3	2	—	—	8	204	37	3	2	—	—	100	87. Тургайская обл.
88. Уральская обл.	35	9	36	35	2	—	—	—	1	232	58	163	329	9	7	—	6	17	630	210	11	10	—	6	164	88. Уральская обл.
89. Ферганская обл.	39	5	35	56	2	—	—	—	—	247	69	165	356	16	3	—	2	—	1.319	239	23	4	—	6	—	89. Ферганская обл.
Всего по Имперіи	25.490	5.793	12.359	26.319	4.290	2.708	267	2.869	121	78.984	39.835	43.076	91.798	14.029	5.377	605	9.729	1.099	246.240	117.436	31.823	20.118	2.139	48.879	4.755	Всего по Имперіи

Русское население — великоруссы, малоруссы и бѣлоруссы — по преобладанію ихъ въ отдѣльныхъ губерніяхъ.




п р е о б л а д а ю щ и е:



велико-
руссы.




велико-
руссы
съ фин-
скими и
тур.-тат.



велико-
руссы и
и мало-
руссы.



мало-
руссы и
велико-
руссы.



мало-
руссы.



бѣло-
руссы.



другія
племена
и русскіе.

Наборное клише. Способъ П. А. Вечаснова.

Handwritten marks and scribbles at the bottom of the page.